

RAPPORT

Rapport
FICHE DES CARACTERISTIQUES
ENVIRONNEMENTALES ET SANITAIRES
D'UNE FENETRE WICONA OF2 WICLINEOC

Diffusion		
Société	Nom	Nombre d'exemplaires
HDYRO BUILDING SYSTEMS 270, rue Léon Joulin BP 1209 31037 Toulouse Cedex 1	C. DE LA MARQUE Tel : 00 33 561 312 506	1

	Rédigé par :	Vérifié par :	Approuvé par :
Nom :	Eva SACKX	Yannick GUERTON	Philippe PONS
Fonction :	Ingénieur	Senior consultant	Directeur Opérationnel
Date :	10 12 04	10 12 04	10 12 04
Signature :			

RAPPORT

FICHE SIGNALÉTIQUE

NOM(S) D'AUTEUR(S)	NOMBRE DE PAGES	TYPE DE DOCUMENT
	38	Rapport
TITRE DU DOCUMENT		
Fiche des caractéristiques environnementales et sanitaires d'une fenêtre OF2 WICLINE OC		
RESUME D'AUTEUR(S)		
MOTS CLES	MODE DE SAISIE	
Fiche environnementale et sanitaire	WORD 7.0a	

GESTIONS DES ÉVOLUTIONS

N° Ed.	DATE	PAGES MODIFIÉES	ACTION (1)	CAUSE(S) DE L'ÉVOLUTION [AUTEUR(S)]
A	10 12 04	Toutes	C	Création du document [Eva SACKX]
B	22 12 04	Toutes	M	Prise en compte des remarques de HBSF

(1) **C : Création de page**

M : Modification de page

S : Suppression de page

RAPPORT

SOMMAIRE

1. OBJET - DOMAINE D'APPLICATION.....	5
2. TERMINOLOGIE ET DOCUMENTS ASSOCIES	5
2.1. SIGLES ET ACRONYMES.....	5
2.2. DOCUMENTS ASSOCIES	5
SECTION I : DEFINITION DU CHAMP DE L'ETUDE	6
3. METHODOLOGIE UTILISEE.....	6
4. UNITE FONCTIONNELLE ET PRODUITS ETUDIES	6
4.1. UNITES FONCTIONNELLES.....	6
4.2. DESCRIPTION DE LA FENETRE	7
5. FRONTIERES DU SYSTEME ETUDIE.....	7
5.1. PRESENTATION DU SYSTEME	7
5.2. DELIMITATION DES FRONTIERES DES SYSTEMES	9
5.2.1. Règles de délimitation.....	9
5.2.2. Liste des étapes du cycle de vie exclues.....	9
6. FLUX ET IMPACTS ENVIRONNEMENTAUX ETUDIES	10
6.1. FLUX ENVIRONNEMENTAUX ET INDICATEURS ENERGETIQUES	10
6.2. INDICATEURS D'IMPACTS ENVIRONNEMENTAUX	11
7. EXIGENCES RELATIVES A LA QUALITE DES DONNEES.....	11
SECTION II : CALCUL DE L'INVENTAIRE : RECUEIL DES DONNEES ET HYPOTHESE DE CALCUL. 12	
8. MODE DE COLLECTE DES INFORMATIONS	12
9. MODELISATION DES SYSTEMES ET OUTILS DE CALCUL DES INVENTAIRES	12
10. CYCLE DE VIE DE LA FENETRE WICONA OF2 WICLIN OC.....	12
11. MODELISATION DE LA FABRICATION DE LA FENETRE	14
12. MODELISATION DE L'UTILISATION DE LA FENETRE.....	14
13. MODELISATION DES TRANSPORTS DE LA FENETRE	14
14. MODELISATION DE LA FIN DE VIE DE LA FENETRE	14
15. HYPOTHESES ET SOURCES DES DONNEES CONCERNANT LE TRANSPORT ET LA PRODUCTION D'ELECTRICITE	16
15.1. CALCUL GENERAL DE LA CONSOMMATION DE GASOIL LIEE AUX TRANSPORTS	16
15.2. MODELES DE PRODUCTION D'ELECTRICITE.....	16
SECTION III: RESULTATS.....	17
16. LIMITATION DE L'ETUDE.....	17
17. RESULTATS PAR ETAPE INDUSTRIELLE	17
17.1. CONSOMMATION DES RESSOURCES NATURELLES ENERGETIQUES.....	17
17.2. CONSOMMATION DES RESSOURCES NATURELLES NON ENERGETIQUES	18

RAPPORT

17.3.	CONSOMMATION D'EAU	19
17.4.	CONSOMMATION DE MATIERE RECUPEREE	19
17.5.	EMISSIONS DANS L'AIR	20
17.6.	EMISSION DANS L'EAU	23
17.7.	EMISSIONS DANS LE SOL	25
17.8.	DECHETS	26
17.9.	CONTRIBUTION A L'ACIDIFICATION DE L'AIR.....	27
17.10.	EMISSION DE GAZ A EFFET DE SERRE	28
17.11.	CONTRIBUTION A L'EUTOPHISATION DES EAUX SUPERFICIELLES	29
SECTION IV : CONCLUSIONS		30
18.	CONTRIBUTION DU PRODUIT A LA MAITRISE DES RISQUES SANITAIRES DES ESPACES INTERIEURS	30
19.	ANALYSE ENVIRONNEMENTALE DE LA FENETRE PAR ETAPE.....	31
ANNEXE 1 : PRESENTATION DES INDICATEURS BIBLIOGRAPHIQUES		32
ANNEXE 2 : SOURCES BIBLIOGRAPHIQUES DES DONNEES.....		35

RAPPORT

1. OBJET - DOMAINE D'APPLICATION

La Réalisation de la fiche des caractéristiques environnementales et sanitaires de la fenêtre WINCONA OF2 WICLINE OC a été réalisée par la société LIGERON S.A. pour le groupe HYDRO BUILDING SYSTEMS France (HBSF).

2. TERMINOLOGIE ET DOCUMENTS ASSOCIES

2.1. SIGLES ET ACRONYMES

[CF ₄]	Tétrafluorométhane
[CH ₄]	Méthane
[CO ₂]	Dioxyde de carbone
[DCO]	Demande Chimique en Oxygène
[HCl]	Acide Chlorhydrique
[HF]	Acide Fluorhydrique
[MES]	Matière en suspension

2.2. DOCUMENTS ASSOCIES

[DA1]	Norme ISO 14040 « Management environnemental – Analyse du cycle de vie – Principes et cadre »
[DA2]	Norme ISO 14041 « Management environnemental – Analyse du cycle de vie – Définition de l'objectif et du champs d'étude et analyse de l'inventaire » »
[DA3]	Norme ISO 14042 « Management environnemental – Analyse du cycle de vie – Evaluation de l'impact du cycle de vie »
[DA4]	Norme ISO 14043 « Management environnemental – Analyse du cycle de vie – Interprétation du cycle de vie »

SECTION I : DEFINITION DU CHAMP DE L'ETUDE

3. METHODOLOGIE UTILISEE

Le présent rapport a été réalisé conformément aux prescriptions méthodologiques développées dans la norme ISO 14040, ISO 14041, ISO 14042 et ISO 14043.

Cette étude a été réalisée par la société LIGERON S.A. pour le groupe HYDRO BUILDING SYSTEMS France (HBSF).

Le groupe HBSF regroupe les marques :

- ⇒ TECHNAL
- ⇒ ARCHITECTURAL SYSTEMS
- ⇒ WICONA

4. UNITE FONCTIONNELLE ET PRODUITS ETUDIES

4.1. UNITES FONCTIONNELLES

Mise en place d'une fenêtre pendant une annuité.

La fenêtre est constituée :

- D'une structure produite par de nombreux fournisseurs de WICONA composée d'éléments en 6060T5, TPE, ABS, PA6-6, EPDM, Z6CNU, Zamac, PA.
- D'un double vitrage

Ainsi, la fenêtre WICONA OF2 Wicline OC dans le respect de l'unité fonctionnelle, nécessite :

- Une structure de 21,15 kg
- 34,75 kg de double vitrage

La durée de vie typique choisie est de 40 ans. Cette durée correspond à la durée de vie d'une fenêtre de même type actuellement constaté en France. Elle reflète plus une volonté de changement du propriétaire que la durée de vie physique des matériaux utilisés. En effet, l'aluminium, par exemple, a une durée de vie de plus de 100 ans.

La quantité de produit contenue dans une UF sur la base d'une durée de vie typique de 40 ans est de 1,93 kg.

RAPPORT

4.2. DESCRIPTION DE LA FENETRE

Les caractéristiques propres de la fenêtre sont présentées dans le tableau 1 suivant.

	Fenêtre WICONA OF2 Wicline OC							
Nature des matériaux constitutifs de la fenêtre	6060T5	TPE	ABS	PA6-6	EPDM	Z6CNU	Zamac	PA
Masse (kg)	24,34	1,37	1,838	0,014	0,1	0,104	0,89	0,014

Tableau 1 : Description de la fenêtre WICONA OF2 Wicline OC

5. FRONTIERES DU SYSTEME ETUDIE

5.1. PRESENTATION DU SYSTEME

L'objectif des paragraphes suivants est de présenter, pour la fenêtre, le système considéré pour décrire son cycle de vie. Le système a été découpé en différents sous-systèmes :

- production des matériaux constitutifs de la fenêtre,
- fabrication des différents éléments de la fenêtre à partir des matériaux de base,
- transport des différents éléments de la fenêtre jusqu'au lieu d'assemblage,
- mise en œuvre de la fenêtre,
- vie en œuvre de la fenêtre,
- fin de vie de la fenêtre.

Le système étudié correspond au cycle de vie complet de la fenêtre WICONA W50E, depuis l'extraction des ressources naturelles permettant de produire le PA66, Z6CNU.... (gaz naturel, pétrole...), en passant par la fabrication des différents éléments de la fenêtre et leur assemblage, jusqu'à l'élimination en fin de vie des matériaux de la fenêtre après une vie en œuvre de 40 ans. La figure 1 récapitule les grandes étapes prises en compte.

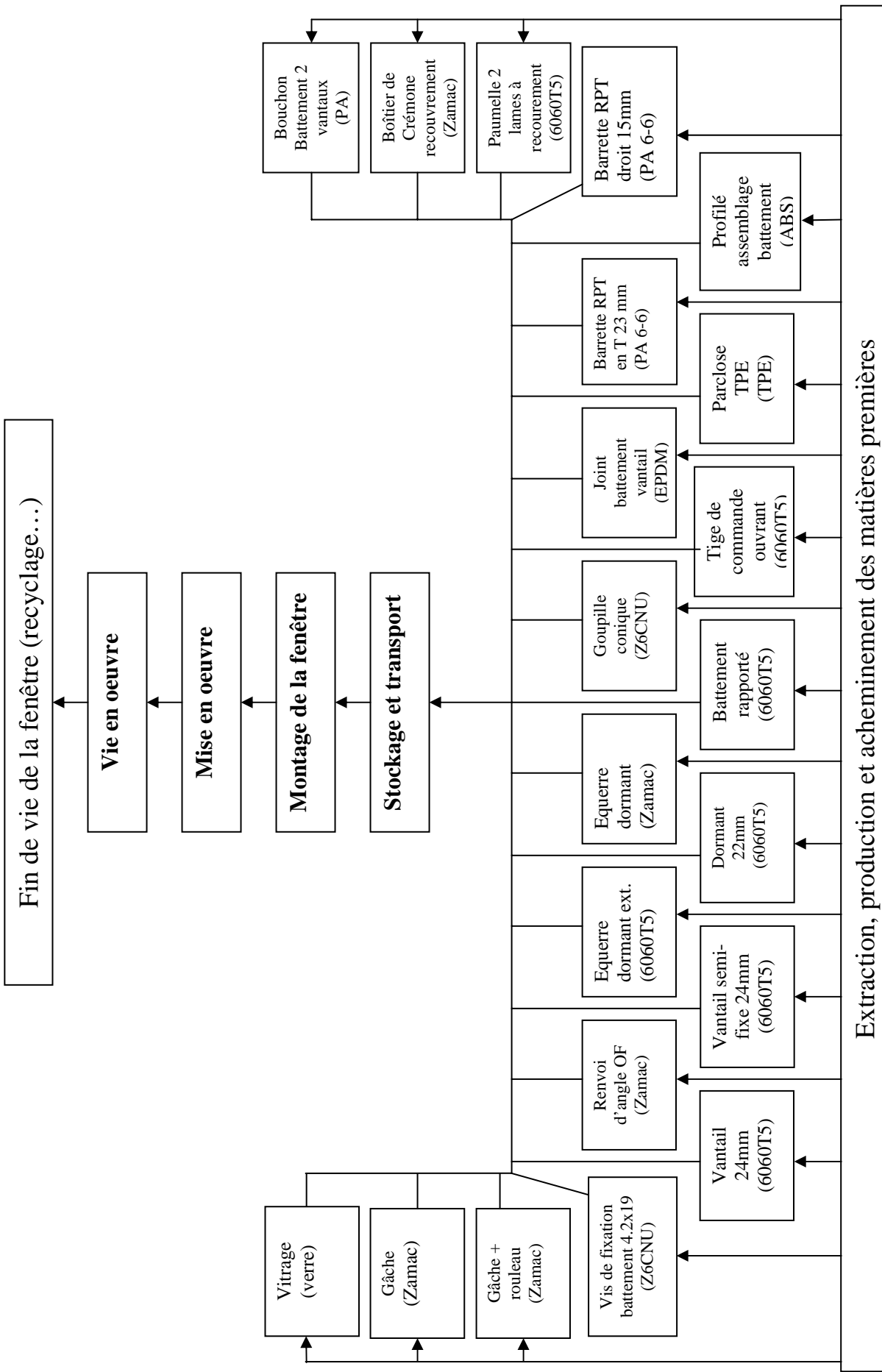


Figure 1 : Système du cycle de vie de la fenêtre WICONA OF2 Wicline OC

5.2. DELIMITATION DES FRONTIERES DES SYSTEMES

5.2.1. Règles de délimitation

Pour délimiter précisément le système, c'est à dire si la production ou le devenir d'un réactif ou d'un matériau doit être prise en compte, une règle systématique a été utilisée dans ce projet :

- Pour la production d'un consommable :
 - si les données sont disponibles, la production et le transport vers le site de mise en œuvre sont systématiquement pris en compte, même si la quantité consommée est faible ;
 - sinon, le critère d'inclusion retenu par rapport à ceux proposés dans la norme ISO 14041 est la masse. Le seuil d'inclusion a été fixé à 5%. Cela signifie que la somme des entrants dont la production n'est pas incluse dans le système représente moins de 5% de la masse totale des entrants du système.
- Pour le devenir d'un déchet ou d'un coproduit :
 - si les données sont disponibles, elles sont prises en compte ;
 - sinon, la fin de vie du produit n'est pas prise en compte.

5.2.2. Liste des étapes du cycle de vie exclues

Selon la norme ISO 14040, certaines catégories d'opérations peuvent être exclues des systèmes à condition que ceci soit explicite. Les paragraphes suivants précisent les étapes secondaires qui n'ont pas été prises en compte dans le cadre de ce projet.

- les systèmes étudiés excluent la construction des bâtiments des sites industriels (raffinerie...) de même que la fabrication des machines et des outils.

En effet, on considère que l'on se situe dans un fonctionnement stabilisé de chacun des systèmes, c'est à dire que les impacts sur l'environnement liés à la construction et à la déconstruction des bâtiments et des équipements sont amortis sur l'ensemble de leur durée d'utilisation. L'expérience montrant que ces impacts sur l'environnement sont négligeables devant ceux liés aux fonctionnements, cette hypothèse est justifiée dans le cadre du projet.

- L'étape de transport de la fenêtre assemblée vers son lieu de mise en œuvre n'a pas été prise en compte. En effet, on a alloué la totalité des impacts à la construction du bâtiment.
- En ce qui concerne les déchets d'emballage, aucun fournisseur n'a pu nous donner une quantité de déchets d'emballages fiables, nous avons par conséquent décidé de l'exclure de l'étude, en sachant tout de même que c'est une donnée non négligeable dans l'analyse du cycle de vie.

6. FLUX ET IMPACTS ENVIRONNEMENTAUX ETUDIÉS

6.1. FLUX ENVIRONNEMENTAUX ET INDICATEURS ENERGETIQUES

L'ensemble des flux environnementaux (ex : consommation d'eau, émissions de polluants dans l'air, dans l'eau et dans le sol) a été évalué dans le cadre de ce projet. Les flux identifiés comme importants et pour lesquels des indicateurs d'impact potentiel sont plus précisément analysés dans la section III de ce rapport sont les suivants :

- Ressources naturelles : consommation de pétrole, de charbon, de gaz naturel, d'uranium et consommation d'eau ;
- Emissions dans l'air : CO₂, CH₄, N₂O, NO_x, SO_x, hydrocarbures et composés organiques volatils,
- Emissions dans l'eau : rejets d'azote, de phosphore et de substances oxydables contribuant à la demande chimique en oxygène,
- Production de déchets : production de déchets totaux.

En plus de ces flux environnementaux, les indicateurs énergétiques suivant ont été calculés :

- la consommation d'énergie renouvelable,
- la consommation d'énergie non renouvelable.

L'énergie non renouvelable inclue toutes les sources d'énergie directement puisées dans les réserves naturelles, telles que le gaz naturel, le pétrole, le charbon, le minerai d'uranium.

L'énergie renouvelable inclue toutes les autres sources d'énergies, comme l'énergie hydraulique et l'énergie biomasse.

Seule l'énergie non renouvelable est présentée sous forme d'indicateur dans la section III car c'est celle qui est reliée à l'épuisement des ressources naturelles non renouvelables.

RAPPORT

6.2. INDICATEURS D'IMPACTS ENVIRONNEMENTAUX

A partir des flux de consommations de ressources et des flux environnementaux, les indicateurs d'impacts suivants sont calculés et analysés :

Indicateur	Milieu concerné	Méthode de calcul
Effet de serre à 100 ans Cet indicateur prend en compte les émissions de CO ₂ « fossile », de NO ₂ (ces émissions provenant par exemple de la combustion du fuel et du gaz naturel) et les émissions de CH ₄ . L'effet de serre est exprimé en kg éq. CO ₂ .	AIR	IPPC, 1998
Acidification atmosphérique Cet indicateur caractérise à partir des émissions notamment de NO _x , SO _x , HCL l'augmentation de la quantité de substances acides dans la basse atmosphère, à l'origine des « pluies acides » et notamment du dépérissement de certaines forêts. L'acidification atmosphérique est exprimée en g éq. H ⁺	AIR	ETH, 1995
Eutrophisation des eaux L'eutrophisation d'un milieu aqueux se caractérise par l'introduction de nutriments, sous forme de composés azotés et phosphatés par exemple, qui conduit à la prolifération d'algues. L'eutrophisation est exprimée en g éq. Phosphates.	EAU	CML, 1992

Tableau 2 : Indicateurs d'impacts environnementaux analysés

Les indicateurs d'impact retenus correspondent à des indicateurs environnementaux reconnus en matières d'analyse de cycle de vie.

Ces indicateurs d'impacts environnementaux sont présentés en annexe 1 où sont détaillés leur signification, ainsi que les coefficients utilisés pour les calculs.

7. EXIGENCES RELATIVES A LA QUALITE DES DONNEES

Conformément à la norme ISO 14040, les exigences relatives à la qualité des données couvrent notamment les critères suivants :

- ⇒ **Le facteur temporel** : les données utilisées sont représentatives de la situation actuelle ;
- ⇒ **La géographie** : l'étude est représentative de l'utilisation de la fenêtre WICONA OF2 Wiclin OC sur le territoire européen. Les distances de transport retenues pour décrire les étapes de transport sont représentatives de la situation européenne. Les modèles d'électricité retenus pour la fabrication et le transport de la fenêtre correspondent au pays dans lequel ceux-ci sont fabriqués majoritairement, à savoir la France.
- ⇒ **La technologie** : les données reflètent la technologie moyenne actuelle.

SECTION II : CALCUL DE L'INVENTAIRE : RECUEIL DES DONNEES ET HYPOTHESE DE CALCUL

Ce chapitre présente les sources de données spécifiques à l'étude et les hypothèses retenues pour le calcul des inventaires d'analyse de cycle de vie. Seules sont exposées les données et hypothèses relatives aux étapes primaires telles que la production des matériaux constitutifs de la fenêtre, le transport des éléments de la fenêtre, la fabrication de la fenêtre et la fin de vie. Les sources de données bibliographiques utilisées pour modéliser les étapes secondaires des systèmes sont répertoriées en annexe 2.

8. MODE DE COLLECTE DES INFORMATIONS

Pour collecter les informations pertinentes sur les différents éléments de la fenêtre et identifier les sources de données disponibles, un questionnaire a été remis à tous les fournisseurs de WICONA afin de collecter des données sur les éléments suivants pour chacune des différents éléments constituant la fenêtre :

- ⇒ masse
- ⇒ matière première
- ⇒ procédé de fabrication
- ⇒ lieu de fabrication
- ⇒ émission dans l'air, l'eau et le sol lors de la fabrication
- ⇒ transport vers le lieu d'assemblage.

9. MODELISATION DES SYSTEMES ET OUTILS DE CALCUL DES INVENTAIRES

Pour modéliser les systèmes et calculer les inventaires de cycle de vie et les impacts environnementaux, nous avons utilisé le logiciel TEAM™.

TEAM™ est un outil d'analyse de cycle de vie de produits d'Ecobilan. Il permet à l'utilisateur de construire et de gérer de larges bases de données et de modéliser tout système représentant les différentes opérations industrielles relatives aux produits, aux procédés et aux activités d'une entreprise.

10. CYCLE DE VIE DE LA FENETRE WICONA OF2 WICLIN OC

Les données utilisées pour modéliser le cycle de vie de la fenêtre WICONA OF2 Wiclin OC sont présentées dans le tableau 3.

Elément	Masse (kg)	Matériau première	Lieu de fabrication	Type de transport	Distance de transport
Vantail 24mm	6,91392	6060T5	Hydro Aluminium, FRANCE	Camion	93
Vantail semi-fixe 24mm	1,25312	6060T5	Hydro Aluminium, FRANCE	Camion	93
Dormant 22mm	6,2702	6060T5	Hydro Aluminium, FRANCE	Camion	131
Battent rapporté	0,972	6060T5	Hydro Aluminium, FRANCE	Camion	93
Tige de commande ouvrant	0,1272	6060T5	Hydro Aluminium, FRANCE	Camion	270
Parclose TPE	1,071464	TPE	Phoenix, FRANCE	Camion	491
Profilé assemblage battent	0,16524	ABS	Dimex, ALLEMAGNE	Camion	677
Barrette RPT droit 15mm	0,2637	PA6-6	Technoform, ALLEMAGNE	Camion	1131
Barrette RPT en T 23mm	0,6446	PA6-6	Technoform, ALLEMAGNE	Camion	1131
Joint battent vantail	1,5606003042	EPDM	Phoenix, FRANCE	Camion	491
Goupille conique	0,0608	Z6CNU	Gay, FRANCE	Camion	563
Equerre dormant	0,24	Zamac	Monticelli, ITALIE	Camion	1353
Equerre dormant ext.	0,12	6060T5	Bessede, FRANCE	Camion	656
Equerre ouvrant	0,664	6060T5	Bessede, FRANCE	Camion	656
Vis de fixation battent 4.2x19	0,014	Z6CNU	SFS, FRANCE	Camion	565
Renvoi d'angle OF	0,12	Zamac	Fapim, ITALIE	Camion	1110
Gâche + rouleau	0,004	Zamac	Fapim, ITALIE	Camion	1110
Gâche	0,01	Zamac	Fapim, ITALIE	Camion	1110
Paumelle 2 lames à recourcement	0,36	6060T5	Fapim, ITALIE	Camion	1110
Boîtier de Crémone recourcement	0,3	Zamac	Fapim, ITALIE	Camion	1110
Bouchon battent 2 vantaux	0,013	PA	Djian SA, FRANCE	Camion	497
Vitrage	34,75	Verre			

Tableau 3 : Informations utilisées pour modéliser le cycle de vie de la fenêtre WICONA OF2 Wicline OC

11. MODELISATION DE LA FABRICATION DE LA FENETRE

L'aluminium et ses alliages se prêtent particulièrement bien aux usinages de toutes natures : tournage, fraisage, perçage, sciage, etc. et aux différentes techniques de mise en forme : forgeage, emboutissage, repoussage, pliage, moulurage, cintrage, étirage, etc.

La technique du clippage est couramment utilisée dans les menuiseries d'aluminium pour la fixation des vitrages et des capots de protection. Le clippage permet un démontage aisé, notamment pour le changement des vitres.

Un des avantages des profilés d'aluminium est d'incorporer directement dans leur conception les éléments d'assemblage qui ne nécessiteront pas d'autres pièces. Un simple emboîtement suffit à rendre plusieurs pièces solidaires avec ou non des possibilités de mouvement.

12. MODELISATION DE L'UTILISATION DE LA FENETRE

La phase d'utilisation de la fenêtre est supposée ne pas générer d'impact attribuable. La fenêtre ne dégage aucune émissions gazeuse pendant sa vie en œuvre.

13. MODELISATION DES TRANSPORTS DE LA FENETRE

Les phases de transports prises en compte dans l'étude sont les suivantes :

- ⇒ transport des matériaux principaux
- ⇒ transport des éléments sur le site d'assemblage

Les autres transports sont négligés.

Les distances de transport sont présentées dans le tableau précédent.

14. MODELISATION DE LA FIN DE VIE DE LA FENETRE

L'une des propriétés fondamentales de l'aluminium est le fait que ce métal puisse être recyclé indéfiniment après utilisation sans perdre ses qualités d'usage. L'aluminium secondaire obtenu par « refusion » présente les mêmes qualités physico-chimiques que l'aluminium primaire.

La production d'aluminium secondaire à partir d'aluminium recyclé utilise beaucoup moins d'énergie que la production d'aluminium primaire à partir de son minerai. Il est difficile d'établir une comparaison précise car l'énergie utilisée pour la « refusion » est essentiellement thermique alors que dans l'électrolyse elle est électrique, cependant il est communément admis que le recyclage permet d'économiser jusqu'à 95 % de l'énergie requise pour la production d'aluminium primaire à partir de minerai.

Aujourd'hui 30 % environ de l'aluminium livré sur le marché européen (près de 35 % en France) provient de métal recyclé. Ce pourcentage est déterminé par la disponibilité sur le marché de

RAPPORT

produits d'aluminium en fin de vie et par leur taux de collecte dans les divers secteurs d'utilisation. La croissance continue de la demande d'aluminium associée à la durée de vie de produits issus de marchés antérieurs dont le volume était plus faible limitent évidemment la part du métal recyclé dans l'offre totale.

En Europe le taux de recyclage après usage atteint près de 95 % dans le secteur de la construction.

Les opérations de recyclage de l'aluminium :

- ⇒ **la collecte** : un réseau efficace de récupérateurs collecte et trie le métal provenant de la démolition des bâtiments,
- ⇒ **le tri et la préparation des matériaux** : dans de nombreux cas, les matériaux collectés doivent être triés selon leur type et leur taille au moyen de diverses technologies telles que le tri magnétique à courants de Foucault, le tri par densité, le tamisage, etc. En fonction de leur qualité et de la quantité des impuretés non métalliques telles que les vernis, laques, peintures, huiles, etc., les matières de récupération peuvent éventuellement recevoir un traitement de décapage.
- ⇒ **la refusion** : l'opération de refusion peut être opérée dans divers types de fours. Les fours réverbères permettent la refusion de chutes neuves de fabrication tandis que les fours rotatifs sont plus appropriés pour la refusion et le préaffinage des matières de récupération contenant davantage d'impuretés. Les fours modernes sont équipés de dispositifs de postcombustion et de systèmes très performants de filtration des gaz.
- ⇒ **l'affinage** : selon la qualité du bain liquide, on peut devoir ajouter une étape supplémentaire d'affinage. Cette opération s'effectue généralement dans un four dans lequel le produit fondu est dégazé et où la qualité désirée est obtenue par addition de métaux d'alliage ou élimination des impuretés métalliques ou non métalliques.

Pour les autres matériaux, on a considéré d'après les informations collectées auprès des fournisseurs, on a un taux de recyclage de :

- ⇒ 10% pour l'EPDM
- ⇒ 10% pour le PVC
- ⇒ 10% pour le PA6-6
- ⇒ 10% pour le polypropylène
- ⇒ 50% pour le verre
- ⇒ 95% pour l'acier
- ⇒ 95% pour l'aluminium

15. HYPOTHESES ET SOURCES DES DONNEES CONCERNANT LE TRANSPORT ET LA PRODUCTION D'ELECTRICITE

15.1. CALCUL GENERAL DE LA CONSOMMATION DE GASOIL LIEE AUX TRANSPORTS

La consommation standard d'un camion de 24t de charge utile est généralement estimée à 38 litres de diesel au 100 km à pleine charge.

Pour calculer la consommation réelle, on considère qu'une partie (2/3) est fixe et qu'une partie (1/3) dépend de la masse transportée par le camion.

Dans cette étude, la formule utilisée est la suivante :

Consommation réelle (en litres) = distance (km) * 38/100 * [2/3 + 1/3 * charge réelle/charge utile + taux de retour à vide * 2/3]

15.2. MODELES DE PRODUCTION D'ELECTRICITE

Cette étude porte sur une fenêtre fabriquée en France, Allemagne et Italie et destinées au marché français. Par conséquent le modèle de production d'électricité qui a été choisi est représentatif de la situation de ce pays.

Les données utilisées sont représentatives pour l'année 2000 pour la France.

RAPPORT

SECTION III: RESULTATS

16. LIMITATION DE L'ETUDE

Nous avons collecté les données chez les fournisseurs de WICONA et nous avons utilisé des données génériques pour représenter la production des matériaux utilisés dans les fenêtres chez les fournisseurs.

La composition précise de certains matériaux n'a pas été fournie par les fournisseurs car c'est une donnée confidentielle. Nous avons par conséquent travaillé à partir de données générales.

17. RESULTATS PAR ETAPE INDUSTRIELLE

17.1. CONSOMMATION DES RESSOURCES NATURELLES ENERGETIQUES.

Flux	Unités	production	mise en oeuvre	vie en oeuvre	fin de vie	Total cycle de vie	
						par annuité	pour toute la DVT
(r) Charbon (dans le sol)	kg	0.48	0.00022	0	-0.026	0.46	18.33
(r) Lignite (dans le sol)	kg	0.39	8.38E-06	0	7.37E-05	0.39	1.57E+01
(r) Gaz Naturel (dans le sol)	kg	0.53	0.00045	0	0.006-6	0.53	21.55
(r) Pétrole (dans le sol)	kg	0.86	0.0049	0	-0.012	0.85	34.35
(r) Uranium (U)	kg	4.48E-05	1.25E-07	0	-1.42E-07	4.48E-05	0.0018
Bois	kg	0.0085	1.16E-06	0	8.97E-06	0.0085	0.34

Tableau 4 : Consommation des ressources énergétiques renouvelable par étape du cycle de vie pour la fenêtre WICONA OF2 Wicline OC.

La fenêtre WICONA OF2 Wicline OC consomme de l'énergie lors de sa fabrication (énergie combustible).

La principale ressource énergétique consommée est le pétrole dont 38 % pour la phase de production (incluant le transport). Sur toute la DVT, la consommation de pétrole représente 38 % des consommations des ressources naturelles énergétiques.

Concernant la phase de fin de vie, on observe un flux négatif pour certaines ressources naturelles énergétiques. Ceci est dû au fait que l'on considère qu'en fin de vie une grande partie des matériaux sont recyclés.

A l'étape de production, les étapes consommatrices de pétrole sont celles de production des différents matériaux chez les fournisseurs ainsi que l'étape de transport du fournisseur vers le l'usine de Toulouse.

RAPPORT

17.2. CONSOMMATION DES RESSOURCES NATURELLES NON ENERGETIQUES

Flux	Unités	production	mise en oeuvre	vie en oeuvre	fin de vie	Total cycle de vie	
						par annuité	pour toute la DVT
(r) Argon (Ar)	kg	0	0	0	-1.84E-05	-1.84E-05	-7.36E-04
(r) Sulfure de Barium (BaSO4)	kg	0.00064	4.33E-07	0	1.46E-05	0.00065	0.026
(r) Basalt (dans le sol)	kg	0	0	0	3.27E-06	3.27E-06	1.31E-04
(r) Bauxite (Al2O3)	kg	1.13	6.57E-07	0	-0.036	1.09	43.872
(r) Bentonite (Al2O3.4SiO2.H2O)	kg	6.05E-05	4.09E-08	0	3.22E-05	9.27E-05	3.71E-03
(r) Sulfate de Calcium (CaSO4)	kg	2.16E-06	3.13E-08	0	1.35E-05	1.57E-05	0.00062
(r) Dioxyde de Carbone (CO2)	kg	0	0	0	2.70E-08	2.70E-08	1.08E-06
(r) Chrome (Cr)	kg	2.21E-07	8.32E-11	0	2.71E-09	2.24E-07	8.94E-06
(r) Argile	kg	0.00037	2.30E-06	0	0.55	0.552183	2.21E+01
(r) Cuivre (Cu)	kg	5.58E-07	4.23E-10	0	5.59E-07	1.12E-06	4.47E-05
(r) Dolomite (CaCO3.MgCO3)	kg	5.87E-07	0	0	-0.00015	-0.00015	-0.0062
(r) Feldspath	kg	1.11E-07	0	0	1.07E-09	1.12E-07	4.49E-06
(r) Fluorspar (CaF2)	kg	0.008	0	0	1.64E-08	0.008	0.32
(r) Granite	kg	1.11E-07	0	0	0	1.11E-07	4.45E-06
(r) Gravier (non spécifié)	kg	0.00018	4.27E-06	0	-0.021	-0.02	-0.82
(r) Ilmenite (FeO.TiO2)	kg	0	0	0	1.42E-07	1.42E-07	5.70E-06
(r) Fer (Fe)	kg	0.003	3.11E-06	0	-0.015	-0.012	-0.49
(r) Sulfate de Fer (FeSO4)	kg	1.14E-06	7.06E-09	0	3.84E-08	1.19E-06	4.75E-05
(r) Plomb (Pb)	kg	4.53E-07	1.32E-10	0	4.30E-09	4.58E-07	1.83E-05
(r) Calcaire (CaCO3)	kg	0.27	1.40E-05	0	-0.003	0.26	10.59
(r) Magnesium (Mg)	kg	4.96E-06	0	0	0	4.96E-06	1.98E-04
(r) Manganese (Mn)	kg	6.38E-08	4.84E-11	0	1.57E-09	6.54E-08	2.61E-06
(r) Mercure (Hg)	kg	1.98E-08	0	0	0	1.98E-08	7.94E-07
(r) Nickel (Ni)	kg	1.48E-07	2.82E-11	0	9.13E-10	1.49E-07	5.97E-06
(r) Olivine ((Mg,Fe)2SiO4)	kg	4.90E-07	0	0	4.76E-11	4.90E-07	1.96E-05
(r) Perlite (SiO2)	kg	0.0035	0	0	1.32E-10	0.0035	0.14
(r) Phosphate (dans le sol)	kg	3.07E-07	0	0	0.00052	0.00052	2.10E-02
(r) Chlorure de Potassium (KCl)	kg	0.004	0	0	1.96E-08	0.0039	0.15
(r) Pyrite (FeS2)	kg	0.0009	6.93E-07	0	2.28E-05	0.00093	3.75E-02
(r) Sable (dans le sol)	kg	0.65	2.53E-06	0	0.082	0.73	29.38
(r) Argent (Ag)	kg	2.76E-09	2.10E-12	0	6.80E-11	2.83E-09	1.13E-07
(r) Chlorure de Sodium (NaCl)	kg	0.16	2.20E-06	0	-0.0015	0.16	6.62
(r) Nitrate de Sodium (NaNO3)	kg	2.84E-10	0	0	0	2.84E-10	1.13E-08
(r) Soufre (dans le gaz naturel)	kg	0	0	0	5.21E-05	5.21E-05	0.002
(r) Soufre (S)	kg	0.0007	0	0	3.37E-08	0.00072	2.90E-02
(r) Talcum (4SiO2.3MgO.H2O)	kg	8.68E-05	0	0	0	8.68E-05	0.0035
(r) Titanium (Ti)	kg	1.16E-05	0	0	0	1.16E-05	4.63E-04
(r) Bois (debout)	m3	6.63E-08	0	0	0	6.63E-08	2.65E-06
(r) Zinc (Zn)	kg	8.69E-07	3.08E-12	0	1.81E-08	8.88E-07	3.55E-05

Tableau 5 : Consommation des ressources naturelles non énergétiques par étape du cycle de vie pour la fenêtre WICONA OF2 Wicline OC.

Les principales ressources non énergétiques consommées correspondent au sable, au calcaire et à la bauxite. Ce sont les éléments principaux constituant les matières aluminium et la vitre.

RAPPORT

Plus de 39 % des consommations de ressources non énergétique correspondent directement à la fabrication des éléments en aluminium (essentiellement bauxite).

La production du vitrage (26 % sable, 10 % calcaire et 6 % chlorure de sodium) contribue notablement à la consommation en ressource non énergétique.

17.3. CONSOMMATION D'EAU

Flux	Unités	production	mise en oeuvre	vie en oeuvre	fin de vie	Total cycle de vie	
						par annuité	pour toute la DVT
Eau : total	litre	13.88	0.0366	3	-0.032	16.89	675.73
Eau : potable (réseau)	litre	9.33	0	3	2.70E-06	12.32	4.93E+02
Eau : rivière	litre	0.027	0	0	0.00024	0.027	1.08
Eau : mer	litre	0.025	0	0	6.25E-08	0.025	1.02E+00
Eau : origine non spécifiée	litre	4.50	0.0366	0	-0.032	4.51	180.41
Eau : Nappe Phréatique	litre	0.00077	0	0	1.04E-10	0.00077	3.08E-02

Tableau 6 : Consommation d'eau par étape du cycle de vie pour la fenêtre WICONA OF2 Wicline OC

La consommation d'eau à l'échelle du cycle de vie est principalement liée à l'étape de production.

A l'échelle de l'ensemble du cycle de vie du produit, la fenêtre WICONA OF2 Wicline OC demande une consommation de 676 litres d'eau.

Plus de 75 % de l'eau consommée correspond à la production de la fenêtre. Il est à noter que la phase de mise en œuvre de la fenêtre n'entraîne aucune consommation sur le chantier (consommation d'eau pour la production de l'électricité).

Le lavage de la fenêtre pendant sa vie en œuvre correspond à environ 15 % de la consommation en eau. Lors de la fin de vie, la majorité des éléments sont recyclés ce qui permet de diminuer la consommation d'eau à ce stade du cycle de vie.

17.4. CONSOMMATION DE MATIERE RECUPEREE

Flux	Unités	production	mise en oeuvre	vie en oeuvre	fin de vie	Total cycle de vie	
						par annuité	pour toute la DVT
Energie récupérée	MJ	0	0	0	-4.14E-07	-4.14E-07	-1.65E-05
Matière récupérée : total	kg	0.042	1.66E-06	0	0.028	0.07	2.8
Matière récupérée : non spécifiée	kg	0.039	1.57E-06	0	0.01	0.05	2.02E+00
Matière récupérée : Aluminium (Scrap)	kg	0.00023	0	0	6.40E-07	0.00023	0.009
Matière récupérée : cendre	kg	0	0	0	2.34E-12	2.34E-12	9.36E-11
Matière récupérée : Cardboard	kg	5.19E-05	0	0	0	5.19E-05	0.002
Matière récupérée : Fer (Scrap)	kg	0.00033	9.43E-08	0	0.0036	0.0039	1.58E-01
Matière récupérée : métaux non ferreux (Scrap)	kg	0	0	0	0.013	0.013	0.51
Matière récupérée : Paraffine (Wax)	kg	0	0	0	8.89E-11	8.89E-11	3.56E-09
Matière récupérée : acier (Scrap)	kg	0.0025	0	0	4.38E-06	0.0025	0.10

Tableau 7 : Consommation de matière récupérée par étape du cycle de vie pour la fenêtre WICONA OF2 Wicline OC

RAPPORT

La principale matière récupérée et consommée lors des phases de production est l'aluminium et l'acier sous forme de scraps. Le recyclage de ces scraps lors de la production de l'aluminium de seconde fusion permet d'éviter d'extraire de la bauxite.

17.5. EMISSIONS DANS L'AIR

Flux	Unités	production	mise en oeuvre	vie en oeuvre	fin de vie	Total cycle de vie	
						par annuité	pour toute la DVT
(a) Acetaldehyde (CH3CHO)	g	4.65E-05	1.58E-07	0	9.31E-06	5.60E-05	2.24E-03
(a) Acide Acétique (CH3COOH)	g	0.0022	1.69E-06	0	8.70E-05	0.0023	0.093
(a) Acetone (CH3COCH3)	g	3.41E-05	1.52E-07	0	9.01E-06	4.33E-05	1.73E-03
(a) Acetylene (C2H2)	g	0.00029	2.31E-06	0	1.22E-05	0.00030	0.012
(a) Alcool (non spécifié)	g	0	0	0	3.47E-09	3.47E-09	1.39E-07
(a) Aldehyde (non spécifié)	g	0.015	5.57E-07	0	-0.0002	0.015	0.60
(a) Alkane (non spécifié)	g	0.04	0.00012	0	0.0012	0.04	1.69E+00
(a) Alkene (non spécifié)	g	0.00038	2.41E-06	0	1.61E-05	0.0004	0.016
(a) Alkyne (non spécifié)	g	9.30E-07	7.06E-10	0	2.31E-08	9.54E-07	3.81E-05
(a) Aluminium (Al)	g	0.005	3.84E-05	0	0.0002	0.005	0.2
(a) Ammoniaque (NH3)	g	0.033	1.92E-06	0	-0.00016	0.033	1.32E+00
(a) Antimoine (Sb)	g	0.0001	1.21E-08	0	6.19E-08	0.0001	0.004
(a) AOX (Halogène Organique Adsorbable)	g	5.09E-15	3.14E-17	0	5.38E-16	5.66E-15	2.26E-13
(a) Hydrocarbures aromatiques (non spécifiés)	g	0.004	1.51E-07	0	9.86E-06	0.004	0.17
(a) Arsenic (As)	g	3.28E-05	2.77E-07	0	1.43E-06	3.45E-05	1.38E-03
(a) Amiante	g	1.98E-05	0	0	0	1.98E-05	0.0008
(a) Barium (Ba)	g	6.02E-05	4.74E-07	0	2.54E-06	6.32E-05	2.53E-03
(a) Benzaldehyde (C6H5CHO)	g	1.68E-10	1.27E-13	0	4.13E-12	1.72E-10	6.884E-09
(a) Benzene (C6H6)	g	0.006	4.24E-05	0	0.0002	0.0064	2.58E-01
(a) Benzo(a)pyrene (C20H12)	g	0.00086	7.80E-09	0	-1.92E-06	0.00086	0.034
(a) Beryllium (Be)	g	9.98E-07	7.96E-09	0	4.28E-08	1.05E-06	4.20E-05
(a) Boron (B)	g	0.00052	4.11E-06	0	2.21E-05	0.00055	0.022
(a) Brome (Br)	g	9.14E-05	7.24E-07	0	3.92E-06	9.60E-05	3.84E-03
(a) Butane (n-C4H10)	g	0.012	0.00037	0	0.00092	0.014	0.56
(a) Butene (1-CH3CH2CHCH2)	g	3.35E-05	9.11E-06	0	1.40E-05	5.66E-05	2.26E-03
(a) Cadmium (Cd)	g	0.00012	5.12E-07	0	2.65E-06	0.00012	0.0049
(a) Calcium (Ca)	g	0.001	9.10E-06	0	4.65E-05	0.001	4.32E-02
(a) Carbone Dioxide (CO2, biomasse)	g	-2.01	0	0	1.45	-0.55	-22.26
(a) Carbone Dioxide (CO2, fossile)	g	5750.27	3.47	0	-84.47	5669.27	2.27E+05
(a) Disulfide de Carbone (CS2)	g	0.00012	0	0	-3.47E-28	0.00012	0.0050
(a) Hexafluorure de Carbone (C2F6)	g	0.0076	0	0	0	0.0076	3.06E-01
(a) Monoxide de carbone (CO)	g	42.13	0.0019	0	-1.32	40.80	1632.30
(a) Tetrafluorure de carbone (CF4)	g	0.068	1.02E-10	0	-0.00024	0.068	2.75E+00
(a) CFC 11 (CFCl3)	g	0	0	0	2.66E-19	2.66E-19	1.0645E-17
(a) CFC 114 (CF2ClCF2Cl)	g	0	0	0	7.04E-18	7.04E-18	2.81E-16
(a) CFC 12 (CCl2F2)	g	0	0	0	5.73E-20	5.73E-20	2.2933E-18
(a) CFC 13 (CF3Cl)	g	0	0	0	3.61E-20	3.61E-20	1.44E-18
(a) Chlorides (Cl-)	g	0.0078	3.91E-10	0	0.00014	0.0079	0.32
(a) Composés chlorés (non spécifiés)	g	0.00012	0	0	6.89E-08	0.00012	5.04E-03
(a) Chlorine (Cl2)	g	0.00019	3.53E-11	0	5.90E-10	0.00019	0.0078
(a) Chrome (Cr III, Cr VI)	g	4.11E-05	3.47E-07	0	1.85E-06	4.33E-05	1.73E-03
(a) Cobalt (Co)	g	1.02E-05	5.23E-07	0	2.67E-06	1.34E-05	0.00053
(a) Cuivre (Cu)	g	0.00014	8.22E-07	0	4.28E-06	0.00015	5.94E-03

RAPPORT

(a) Cyanide (CN-)	g	2.04E-06	1.02E-08	0	6.47E-08	2.12E-06	8.4723E-05
(a) Dichloroethane (1,1-CH ₂ ClCH ₂ Cl)	g	6.25E-06	0	0	0	6.25E-06	2.50E-04
(a) Dichloroethane (1,2-CH ₂ ClCH ₂ Cl)	g	0.00010	0	0	0	0.00010	0.0042
(a) Dioxines (non spécifiées)	g	1.54E-11	7.68E-14	0	-4.06E-11	-2.51E-11	-1.01E-09
(a) Ethane (C ₂ H ₆)	g	0.046	0.0011	0	0.0039	0.051	2.05
(a) Ethanol (C ₂ H ₅ OH)	g	6.49E-05	3.02E-07	0	1.79E-05	8.31E-05	3.32E-03
(a) Ethyl Benzene (C ₆ H ₅ C ₂ H ₅)	g	3.35E-05	9.11E-06	0	1.49E-05	5.75E-05	0.0023
(a) Ethylene (C ₂ H ₄)	g	0.17	0.00016	0	0.0043	0.18	7.12E+00
(a) Fluorides (F-)	g	0.34	4.42E-09	0	1.40E-07	0.34	13.57
(a) Fluorine (F ₂)	g	0.00012	1.91E-09	0	8.87E-09	0.00012	5.12E-03
(a) Composés fluorés (non spécifiés)	g	0	0	0	-0.0046	-0.0046	-0.185
(a) Formaldehyde (CH ₂ O)	g	0.0017	1.47E-06	0	6.29E-05	0.0018	7.27E-02
(a) Hydrocarbones Halogénés (non spécifiés)	g	2.98E-05	0	0	1.08E-08	2.98E-05	0.0012
(a) Composés Halogénés (non spécifiés)	g	9.90E-05	1.58E-10	0	8.38E-10	9.90E-05	3.96E-03
(a) Halon 1301 (CF ₃ Br)	g	3.91E-06	9.62E-07	0	1.51E-06	6.38E-06	0.00025
(a) HCFC 22 (CHF ₂ Cl)	g	0	0	0	6.30E-20	6.30E-20	2.52E-18
(a) Heptane (C ₇ H ₁₆)	g	0.00031	9.11E-05	0	0.00014	0.00054	0.022
(a) Hexafluoroethane (C ₂ F ₆ , FC116)	g	0	0	0	-2.49E-05	-2.49E-05	-9.94E-04
(a) Hexane (C ₆ H ₁₄)	g	0.00043	0.00018	0	0.00027	0.00089	0.0357
(a) Hydrocarbones (sauf methane)	g	10.3577	0.0321183	0	-0.0780694	10.3117	4.12E+02
(a) Hydrocarbones (non spécifiés)	g	0.29	0.0016	0	0.0042	0.29	11.87
(a) Hydrogene (H ₂)	g	0.18	1.54E-07	0	2.55E-05	0.18	7.34E+00
(a) Chlorure d'Hydrogene (HCl)	g	0.59	0.0002	0	-0.012	0.58	23.18
(a) Cyanide d'Hydrogene (HCN)	g	0.00012	0	0	-3.47E-28	0.00012	5.12E-03
(a) Fluorure d'Hydrogene (HF)	g	0.23	9.09E-06	0	-0.00058	0.23	9.18
(a) Sulfure d'Hydrogen (H ₂ S)	g	0.0068	9.29E-06	0	0.00016	0.0069	2.78E-01
(a) Iode (I)	g	2.35E-05	1.83E-07	0	9.97E-07	2.47E-05	0.00098
(a) Fer (Fe)	g	0.0021	1.84E-05	0	0.0001	0.0022	9.09E-02
(a) Ketone (non spécifiés)	g	5.23E-06	0	0	0	5.23E-06	0.00020907
(a) Lanthanum (La)	g	1.58E-06	1.24E-08	0	6.61E-08	1.65E-06	6.62E-05
(a) Plomb (Pb)	g	0.00036	1.20E-06	0	7.11E-06	0.00037	0.015
(a) Magnesium (Mg)	g	0.0017	1.36E-05	0	7.33E-05	0.0018	7.28E-02
(a) Manganese (Mn)	g	0.00015	1.42E-07	0	2.60E-06	0.00015	0.0063
(a) Mercaptans	g	0.00012	0	0	1.71E-10	0.00012	5.03E-03
(a) Mercure (Hg)	g	0.00028	3.99E-08	0	1.82E-07	0.00028	0.011
(a) Metalls (non spécifiés)	g	0.14	2.36E-07	0	4.88E-06	0.14	5.53E+00
(a) Methane (CH ₄)	g	8.31	0.022	0	-0.5	7.83	313.35
(a) Methanol (CH ₃ OH)	g	0.0001	5.13E-07	0	3.17E-05	0.00014	5.66E-03
(a) Methylene Chloride (CH ₂ Cl ₂ , HC-130)	g	1.63E-07	0	0	0	1.63E-07	0.0000065
(a) Molybdene (Mo)	g	5.86E-06	2.70E-07	0	1.35E-06	7.48E-06	2.99E-04
(a) Nickel (Ni)	g	0.00018	1.02E-05	0	5.20E-05	0.00024	0.0098
(a) Azote (N ₂)	g	0.36	0	0	0	0.36	1.45E+01
(a) Oxydes d'azote (NO _x as NO ₂)	g	13.33	0.0084	0	-0.10	13.23	529.38
(a) Oxydes d'azote (N ₂ O)	g	0.14	3.81E-05	0	-0.003	0.14	5.49E+00
(a) Matières Organiques (non spécifiées)	g	0.033	1.30E-06	0	-0.00034	0.032	1.307108
(a) Particules (non spécifiées)	g	8.38	0.0014	0	-0.41	7.97	3.19E+02
(a) Pentane (C ₅ H ₁₂)	g	0.018	0.00046	0	0.0011	0.02	0.8
(a) Phenol (C ₆ H ₅ OH)	g	4.29E-06	3.46E-08	0	4.29E-07	4.75E-06	1.90E-04
(a) Phosphore (P)	g	0.0001	3.42E-07	0	1.84E-06	0.00012	0.0048
(a) Phosphore Pentoxide (P ₂ O ₅)	g	3.65E-08	2.26E-10	0	1.23E-09	3.80E-08	1.52E-06
(a) HAP (sauf naphthalene)	g	0.026	0	0	2.53E-08	0.026	1.059
(a) HAP (non spécifiés)	g	0.0003	7.34E-08	0	3.46E-06	0.0003	1.22E-02

RAPPORT

(a) Potassium (K)	g	0.00087	4.82E-06	0	3.18E-05	0.0009	0.036
(a) Propane (C3H8)	g	0.014	0.00038	0	0.0011	0.015	6.31E-01
(a) Propionaldehyde (CH3CH2CHO)	g	4.62E-10	3.51E-13	0	1.14E-11	4.74E-10	1.89E-08
(a) Acide Propionique (CH3CH2COOH)	g	6.09E-07	3.94E-10	0	1.49E-08	6.25E-07	2.50E-05
(a) Propylene (CH2CHCH3)	g	0.00038	2.07E-05	0	4.10E-05	0.00045	0.018
(a) Scandium (Sc)	g	5.25E-07	4.10E-09	0	2.20E-08	5.52E-07	2.21E-05
(a) Selenium (Se)	g	1.70E-05	2.79E-07	0	1.47E-06	1.88E-05	0.00075
(a) Silicone (Si)	g	0.008	6.35E-05	0	0.00034	0.0085	3.39E-01
(a) Argent(Ag+)	g	1.63E-07	0	0	0	1.63E-07	0.0000065
(a) Sodium (Na)	g	0.00048	1.41E-05	0	7.17E-05	0.00057	2.28E-02
(a) Vapeur (H2O)	g	0	0	0	1.17415	1.17	46.96
(a) Strontium (Sr)	g	9.50E-05	7.58E-07	0	4.06E-06	9.98E-05	3.99E-03
(a) Oxydes de soufre (SOx as SO2)	g	24.2764	0.018	0	-0.79	23.5	940
(a) Acide Sulfurique (H2SO4)	g	0.00012	0	0	3.62E-08	0.00012	5.03E-03
(a) Tars (non spécifiés)	g	3.64E-06	3.15E-09	0	-0.0044	-0.0044	-0.176
(a) Tetrachloroethylene (C2Cl4)	g	0	0	0	2.51E-07	2.51E-07	1.00E-05
(a) Thallium (Tl)	g	4.62E-07	3.69E-09	0	2.54E-08	4.91E-07	1.96E-05
(a) Thorium (Th)	g	9.85E-07	7.81E-09	0	4.18E-08	1.03E-06	4.14E-05
(a) Tin (Sn)	g	3.29E-07	2.58E-09	0	1.37E-08	3.45E-07	1.38E-05
(a) Titanium (Ti)	g	0.00017	1.33E-06	0	7.17E-06	0.00017	7.08E-03
(a) Toluene (C6H5CH3)	g	0.003	5.78E-05	0	0.00017	0.0033	0.13
(a) Uranium (U)	g	9.49E-07	7.58E-09	0	4.06E-08	9.97E-07	3.99E-05
(a) Vanadium (V)	g	0.0006	4.07E-05	0	0.0002	0.0009	0.035
(a) Chlorure de Vinyl (CH2CHCl)	g	0.00012	0	0	0	0.00012	5.02E-03
(a) COV	g	0.0035	0	0	0.0011	0.0047	0.18
(a) Xylene (C6H4(CH3)2)	g	0.00018	3.69E-05	0	6.14E-05	0.0003	1.14E-02
(a) Zinc (Zn)	g	0.0003	1.06E-06	0	3.19E-05	0.00034	0.013
(a) Zirconium (Zr)	g	9.15E-07	5.66E-09	0	3.08E-08	9.51E-07	3.81E-05

Tableau 8 : Emission dans l'air par étape du cycle de vie pour la fenêtre WICONA OF2 Wicline OC

Les émissions dans l'air associées directement à la phase de production de la fenêtre sont :

- Pour la combustion des ressources énergétiques, les émissions de dioxyde de carbone, oxydes de soufre et oxydes d'azote,
- Des composés volatils, des hydrocarbures aromatiques polycycliques et des HC.

Les émissions dans l'air durant le cycle de vie proviennent essentiellement de la phase de production.

Pour le CO₂, les (HAP, COV, HC) et les NO_x, plus de 95 % proviennent de la phase de production.

Le transport des produits et la mise en œuvre de la fenêtre représentent moins de 5% des émissions totales. Lors de la vie en œuvre aucune émission a été recensée car l'aluminium est un produit inerte.

RAPPORT

17.6. EMISSION DANS L'EAU

Flux	Unités	production	mise en oeuvre	vie en oeuvre	fin de vie	Total cycle de vie	
						par annuité	pour toute la DVT
(w) Acides (H+)	g	0.071	3.43E-07	0	0.0011	0.073	2.92E+00
(w) Alcool (non specifiés)	g	2.85E-05	2.30E-07	0	1.07E-06	2.98E-05	0.0011
(w) Aldehyde (non specifiés)	g	3.11E-06	2.36E-09	0	7.66E-08	3.19E-06	1.28E-04
(w) Alkane (non specifiés)	g	0.00029	6.05E-05	0	9.63E-05	0.00045	0.018
(w) Alkene (non specifiés)	g	2.71E-05	5.58E-06	0	8.89E-06	4.16E-05	1.66E-03
(w) Aluminium (Al3+)	g	0.014	4.47E-05	0	0.00053	0.015	0.61
(w) Hydroxyde d'Aluminium (Al(OH)3)	g	4.98E-07	4.02E-09	0	1.87E-08	5.20E-07	2.08E-05
(w) Ammoniaque (NH4+, NH3, as N)	g	0.051	0.00043	0	0.01	0.062	2.49
(w) AOX (Halogene Organique Adsorbable)	g	0.0001	1.06E-06	0	1.64E-06	0.00011	4.70E-03
(w)Hydrocarbures Aromatiques (non specifiés)	g	0.0014	0.00024	0	0.0004	0.002	0.083
(w) Arsenic (As3+, As5+)	g	0.00015	2.67E-07	0	2.67E-06	0.00015	6.16E-03
(w) Barium (Ba++)	g	0.0051	0.0011	0	0.0018	0.008	0.32
(w) Barytes	g	0.1	7.83E-05	0	0.0025	0.10	4.23E+00
(w) Benzene (C6H6)	g	0.00029	6.05E-05	0	9.64E-05	0.00045	0.018
(w) DBO5 (Demande Biochimique en Oxygene)	g	0.094	1.25E-05	0	0.005	0.099	3.98E+00
(w) Acide Borique (H3BO3)	g	0.00057	4.68E-06	0	2.17E-05	0.0006	0.024
(w) Boron (B III)	g	0.00023	8.11E-06	0	1.26E-05	0.00025	1.03E-02
(w) Bromates (BrO3-)	g	0.00038	0	0	0	0.00038	0.015
(w) Cadmium (Cd++)	g	2.27E-05	3.34E-07	0	1.73E-07	2.32E-05	9.29E-04
(w) Calcium (Ca++)	g	0.10	0.015	0	0.024	0.14	5.78244
(w) Carbonates (CO3--, HCO3-, CO2, as C)	g	0.0054	4.14E-06	0	1.99E-05	0.0054	2.17E-01
(w) Cerium (Ce++)	g	1.64E-06	4.64E-07	0	7.11E-07	2.82E-06	0.0001
(w) Cesium (Cs++)	g	0	0	0	1.34E-08	1.34E-08	5.38E-07
(w) Chlorates (ClO3-)	g	0.018	0	0	0	0.018	0.73134
(w) Chlorides (Cl-)	g	28.29	0.243719	0	-0.36	28.1724	1.13E+03
(w) Compoés chlorés (non specifiés)	g	0.016	1.24E-05	0	0.0004	0.016	0.67
(w) Chlorine (Cl2)	g	0.00039	0	0	4.35E-08	0.00039	1.60E-02
(w) Chloroform (CHCl3, HC-20)	g	1.76E-08	1.33E-11	0	4.33E-10	1.80E-08	7.21E-07
(w) Chromate (CrO4--)	g	3.12E-07	0	0	-3.47E-28	3.12E-07	1.25E-05
(w) Chromites (CrO3-)	g	0.00012	0	0	0	0.00012	0.005
(w) Chrome (Cr III)	g	7.64E-05	5.80E-08	0	2.62E-06	7.91E-05	3.16E-03
(w) Chrome (Cr III, Cr VI)	g	0.00014	1.25E-06	0	6.43E-06	0.00015	0.006
(w) Chrome (Cr VI)	g	1.44E-09	1.09E-12	0	8.52E-08	8.67E-08	3.47E-06
(w) Cobalt (Co I, Co II, Co III)	g	4.72E-06	3.58E-09	0	1.16E-07	4.84E-06	0.00019
(w) DCO (Demande Chimique en Oxygene)	g	0.46	0.00073	0	0.025	0.49	1.98E+01
(w) Cuivre (Cu+, Cu++)	g	0.00039	7.11E-07	0	4.62E-06	0.0004	0.016
(w) Cyanide (CN-)	g	0.00038	1.35E-06	0	-3.42E-05	0.00035	1.43E-02
(w) Dichloroethane (1,2-CH2ClCH2Cl)	g	0.00011	0	0	0	0.00011	0.0044
(w) Matières dissoutes (non specifiées)	g	8.14631	0.00036	0	-0.091	8.05	3.22E+02
(w)Carbone organique dissous	g	0.0058	5.12E-05	0	0.00018	0.006	0.24
(w) EDTA (C10H16N2O8)	g	9.84E-07	7.95E-09	0	3.73E-08	1.03E-06	4.12E-05
(w) Ethyl Benzene (C6H5C2H5)	g	0	0	0	4.02E-12	4.02E-12	1.60E-10
(w) Ethyl Benzene (C6H5C2H5)	g	4.07E-05	1.12E-05	0	1.76E-05	6.95E-05	2.78E-03
(w) Fluoranthene	g	0	0	0	-1.38E-08	-1.38E-08	-5.52E-07
(w) Fluorides (F-)	g	0.0055	6.42E-06	0	-0.00012	0.0054	2.18E-01
(w) Composés fluorés (non spécifiés)	g	0	0	0	-0.00026	-0.00026	-0.01
(w) Formaldehyde (CH2O)	g	2.23E-10	1.69E-13	0	5.48E-12	2.28E-10	9.14E-09

RAPPORT

(w) Composés Halogénés (organique)	g	8.51E-15	0	0	0	8.51E-15	3.40E-13
(w) Hexachloroethane (C2Cl6)	g	3.10E-14	2.35E-17	0	7.63E-16	3.18E-14	1.27E-12
(w) Hydrazine (N2H4)	g	4.52E-07	3.65E-09	0	1.70E-08	4.73E-07	1.891E-05
(w) Hydrocarbones (non specifiés)	g	0.0065	6.17E-08	0	6.04E-05	0.0066	2.64E-01
(w) Hypochlorite (ClO-)	g	5.28E-06	4.01E-09	0	1.30E-07	5.42E-06	0.00021
(w) Acide Hypochloré (HClO)	g	5.28E-06	4.01E-09	0	1.30E-07	5.42E-06	2.17E-04
(w) Matières inorganiques dissoutes (non specifiques)	g	2.00E-05	4.52E-07	0	2.53E-05	4.57E-05	0.0018
(w) Iode (I-)	g	0.00016	4.65E-05	0	7.26E-05	0.00028	1.14E-02
(w) Fer (Fe++, Fe3+)	g	0.022	0.00012	0	0.00082	0.0233656	0.93
(w) Plomb (Pb++, Pb4+)	g	0.00049	2.62E-06	0	1.30E-05	0.00051	2.06E-02
(w) Sels de Lithium (Lithine)	g	5.05E-08	4.08E-10	0	1.90E-09	5.28E-08	2.11E-06
(w) Magnesium (Mg++)	g	0.01	0.00043	0	0.00077	0.011	4.70E-01
(w) Manganese (Mn II, Mn IV, Mn VII)	g	0.001	2.99E-05	0	7.06E-05	0.0011	0.046
(w) Mercure (Hg+, Hg++)	g	0.00012	2.21E-09	0	2.57E-08	0.00012	5.13E-03
(w) Métaux (non specifiques)	g	2.36	7.04E-05	0	0.00016	2.36	94.43
(w) Méthane (CH4)	g	0.0013	1.07E-05	0	4.98E-05	0.0013	5.55E-02
(w) Methyl tert Butyl Ether (MTBE, C5H12O)	g	8.05E-08	4.31E-05	0	4.31E-05	8.63E-05	0.00342
(w) Méthylène Chloride (CH2Cl2, HC-130)	g	5.04E-05	3.83E-08	0	3.80E-06	5.42E-05	2.17E-03
(w) Molybdène (Mo II, Mo III, Mo IV, Mo V, Mo VI)	g	3.27E-05	4.65E-07	0	1.51E-06	3.47E-05	0.0013
(w) Morpholine (C4H9NO)	g	4.79E-06	3.87E-08	0	1.80E-07	5.01E-06	2.00E-04
(w) Nickel (Ni++, Ni3+)	g	0.0004	1.23E-06	0	-9.28E-07	0.0004	0.016
(w) Nitrate (NO3-)	g	0.74	0.00073	0	0.00079	0.74	2.99E+01
(w) Nitrite (NO2-)	g	1.31E-06	9.95E-10	0	3.34E-08	1.34E-06	5.37E-05
(w) composés azoté	g	0.0002	1.63E-06	0	7.56E-06	0.0002	8.43E-03
(w) composés azoté (unspecified, as N)	g	0.0063	0.00062	0	-0.0054	0.0016	0.064
(w) Huiles (non spécifiées)	g	0.39	0.00038	0	-0.00060	0.39	1.57E+01
(w) Matière Organique Dissoutes (chloré)	g	0.0011	0	0	7.40E-09	0.0011	0.046
(w) Matière organique dissoute (non specifiques)	g	0.0528	2.63E-07	0	1.29E-06	0.052	2.10E+00
(w) Matière organique (non specifiques)	g	0.00064	0	0	7.80E-07	0.00064	0.025
(w) Acide Oxalique ((COOH)2)	g	1.97E-06	1.59E-08	0	7.38E-08	2.06E-06	8.23E-05
(w) Phénol (C6H5OH)	g	0.0025	5.12E-05	0	-0.00010	0.0025	0.10
(w) Phosphates (PO4 3-, HPO4--, H2PO4-, H3PO4)	g	0.019	8.20E-08	0	0.0003	0.019	7.91E-01
(w) Composés phosphorés (non specifiques)	g	5.30E-06	0	0	1.35E-10	5.30E-06	0.00021
(w) Phosphore (P)	g	8.79E-06	2.08E-06	0	3.21E-06	1.41E-05	5.63E-04
(w) Phosphore Pentoxide (P2O5)	g	1.09E-06	6.73E-09	0	3.66E-08	1.13E-06	4.53E-05
(w) HAP (non specifiques)	g	0.0038	6.04E-06	0	-7.97E-06	0.0038	1.54E-01
(w) Potassium (K+)	g	0.17	0.0020	0	0.0032	0.18	7.30
(w) Rubidium (Rb+)	g	1.65E-05	4.65E-06	0	7.26E-06	2.84E-05	1.14E-03
(w) Sels (non specifiques)	g	0.053	3.23E-05	0	0.0012	0.054	2.18
(w) Saponifiable Oils and Fats	g	0.0080	0.0022	0	0.0035	0.013	5.54E-01
(w) Sélénium (Se II, Se IV, Se VI)	g	2.85E-05	4.32E-07	0	1.36E-06	3.03E-05	0.0012
(w) Silicium Dioxide (SiO2)	g	1.81E-05	1.37E-08	0	4.45E-07	1.85E-05	7.41E-04
(w) Argent (Ag+)	g	9.88E-07	2.79E-07	0	-3.79E-07	8.89E-07	3.55E-05
(w) Sodium (Na+)	g	12.1149	0.146212	0	-0.188435	12.0727	4.83E+02
(w) Solvants (non spécifiés)	g	0	0	0	1.08E-05	1.08E-05	0.00043
(w) Strontium (Sr II)	g	0.010	0.0027	0	0.0043	0.017	7.03E-01
(w) Sulfate (SO4--)	g	11.07	0.011	0	0.039	11.1285	445.14
(w) Sulfide (S--)	g	0.00016	8.10E-06	0	-9.10E-06	0.00016	6.64E-03
(w) Sulfite (SO3--)	g	1.24E-06	9.34E-09	0	4.62E-08	1.29E-06	0.000051
(w) Composés soufrés (non specifiques)	g	5.34E-10	2.96E-09	0	-0.0010	-0.0010	-4.38E-02
(w) Agent Surfactant (non spécifié)	g	0	0	0	-7.36E-07	-7.36E-07	-2.94E-05
(w) MES (organique)	g	1.53E-07	0	0	-0.0012	-0.0012	-4.89E-02

RAPPORT

(w) MES (non spécifiques)	g	2.27	0.00059	0	0.0081	2.27	91.19
(w) Tars (non spécifiques)	g	5.20E-08	4.50E-11	0	8.93E-11	5.22E-08	2.09E-06
(w) Tetrachloroethylene (C2Cl4)	g	7.58E-11	5.75E-14	0	2.78E-08	2.79E-08	1.11E-06
(w) Tin (Sn++, Sn4+)	g	1.09E-07	8.78E-10	0	-1.47E-08	9.49E-08	3.80E-06
(w) Titanium (Ti3+, Ti4+)	g	0.0002	2.82E-07	0	4.09E-06	0.0002	0.0084
(w) Carbone Organique Total	g	0.097	0.0035	0	0.0072	0.1	4.34E+00
(w) Toluene (C6H5CH3)	g	0.00025	5.03E-05	0	8.16E-05	0.00038	0.015
(w) Tributyl Phosphate ((C4H9)3PO4, TBP)	g	1.86E-05	1.51E-07	0	6.99E-07	1.95E-05	7.80E-04
(w) Trichloroethane (1,1,1-CH3CCl3)	g	1.71E-10	1.30E-13	0	4.21E-12	1.75E-10	7.01E-09
(w) Trichloroethylene (CCl2CHCl)	g	4.70E-09	3.57E-12	0	3.43E-08	3.90E-08	1.56E-06
(w) Triethylene Glycol (C6H14O4)	g	0.0058	4.40E-06	0	0.00014	0.0059	0.23
(w) Vanadium (V3+, V5+)	g	0.0001	1.09E-06	0	2.79E-06	0.0001	4.53E-03
(w) Vinyl Chloride (CH2CHCl)	g	0.00012	0	0	0	0.00012	0.005
(w) COV	g	0.00057	0.00016	0	0.00025	0.00099	3.97E-02
(w) Eau (non spécifiques)	litre	0.048	0.00064	0	-0.0093	0.039	1.59
(w) Eau : pollué chimiquement	litre	1.00	0.0025	0	0.037	1.04	4.19E+01
(w) Xylene (C6H4(CH3)2)	g	0.0016	0.00043	0	0.00068	0.0027	0.1
(w) Zinc (Zn++)	g	0.00034	2.40E-06	0	-2.34E-06	0.00034	1.39E-02

Tableau 9 : Emission dans l'eau par étape du cycle de vie pour la fenêtre WICONA OF2 Wicline OC

Les émissions dans l'eau sont faibles et proviennent principalement des étapes de production et de recyclage des matériaux (aluminium).

Les MES, métaux et composés chlorés sont produits essentiellement lors de la production des doubles vitrages.

17.7. EMISSIONS DANS LE SOL

Flux	Unités	production	mise en oeuvre	vie en oeuvre	fin de vie	Total cycle de vie	
						par annuité	pour toute la DVT
(s) Aluminium (Al)	g	0.0072	5.52E-06	0	0.00017	0.0074	2.98E-01
(s) Arsenic (As)	g	2.91E-06	2.21E-09	0	7.15E-08	2.98E-06	0.00011
(s) Cadmium (Cd)	g	1.32E-09	9.98E-13	0	3.28E-11	1.35E-09	5.40E-08
(s) Calcium (Ca)	g	0.029	2.21E-05	0	0.0007	0.029	1.19
(s) Carbone (C)	g	0.021	1.66E-05	0	0.00053	0.022	8.95E-01
(s) Chrome (Cr III, Cr VI)	g	3.64E-05	2.76E-08	0	8.96E-07	3.73E-05	0.0014
(s) Cobalt (Co)	g	1.33E-09	1.01E-12	0	3.33E-11	1.37E-09	5.47E-08
(s) Cuivre (Cu)	g	6.68E-09	5.07E-12	0	1.67E-10	6.85E-09	2.73E-07
(s) Fer (Fe)	g	0.014	1.10E-05	0	0.00035	0.0148971	5.96E-01
(s) Plomb (Pb)	g	3.05E-08	2.32E-11	0	7.62E-10	3.13E-08	1.25E-06
(s) Manganese (Mn)	g	0.00029	2.21E-07	0	7.15E-06	0.00029	1.19E-02
(s) Mercure (Hg)	g	2.42E-10	1.84E-13	0	6.03E-12	2.48E-10	9.93E-09
(s) Métaux (non spécifiés)	g	0	0	0	3.89	3.89	1.56E+02
(s) Nickel (Ni)	g	1.00E-08	7.61E-12	0	2.50E-10	1.03E-08	4.11E-07
(s) Azote (N)	g	1.14E-07	8.65E-11	0	2.80E-09	1.17E-07	4.67E-06
(s) huile (non spécifiés)	g	4.32E-05	3.28E-08	0	1.08E-06	4.43E-05	0.0017
(s) Phosphore (P)	g	0.00036	2.76E-07	0	8.96E-06	0.00037	1.49E-02
(s) Soufre (S)	g	0.0043	3.31E-06	0	0.0001	0.0044	0.17
(s) Zinc (Zn)	g	0.0001	8.29E-08	0	2.69E-06	0.00011	4.48E-03

RAPPORT

Tableau 10 : Emission dans le sol par étape du cycle de vie pour la fenêtre WICONA OF2 Wicline OC

Les rejets dans le sol sont nuls pendant les étapes de mise en œuvre et de vie en œuvre. Pour les autres étapes du cycle de vie les rejets sont très faibles. La phase de mise en œuvre de la fenêtre ne nécessite pas d'utilisation d'eau.

17.8. DECHETS

Flux	Unités	production	mise en oeuvre	vie en oeuvre	fin de vie	Total cycle de vie	
						par annuité	pour toute la DVT
Déchets : total	kg	0.61	0.00018	0	0.94	1.56	62.50
Déchets : (hasard)	kg	0.008	5.78E-06	0	0.0035	0.011	4.64E-01
Déchets : incinération	kg	0	0	0	4.38E-06	4.38E-06	0.00017
Déchets : municipaux et industriels	kg	0.076	9.73E-08	0	0.019	0.095	3.83E+00
Déchets : municipaux et industriels (incinération)	kg	0	0	0	-2.75E-05	-2.75E-05	-0.0011
Déchets : (tailings)	kg	3.96E-07	0	0	0	3.96E-07	1.58E-05
Déchets : non spécifiés	kg	0.13	1.40E-05	0	-0.0053	0.13	5.39E+00
Déchets : non spécifiés et incinérés	kg	8.99E-05	2.69E-06	0	3.57E-06	9.61E-05	0.0038
Déchets : Résidus de Bauxite	kg	0.35	0	0	-0.011	0.34	1.36E+01
Déchets : hautement radioactif (classe C)	kg	1.26E-06	1.02E-08	0	4.70E-08	1.32E-06	5.26E-05
Déchets : moyennement radioactif (classe B)	kg	9.62E-06	7.77E-08	0	3.59E-07	1.01E-05	4.02E-04
Déchets : faiblement radioactive (classe A)	kg	0.00011	3.67E-06	0	8.28E-06	0.00012	0.005
Déchets : Mineral (inerte)	kg	0.03	9.59E-05	0	0.0015	0.032	1.29E+00
Déchets : mines	kg	0.1	0.00086	0	0.0039	0.11	4.47
Déchets : Non Mineral (inerte)	kg	2.73E-06	3.81E-07	0	0.93	0.93	3.74E+01
Déchets : Non Toxique (non spécifiés)	kg	0.00094	1.60E-09	0	1.62E-06	0.00094	0.037
Déchets : Radioactif (non spécifiés)	kg	1.58E-06	4.86E-07	0	7.40E-07	2.81E-06	1.12E-04
Déchets : Slags and Ash (non spécifiés)	kg	0.0043	1.08E-05	0	0.00035	0.0047	0.18
Déchets : Traités	kg	0.0059	4.82E-05	0	0.00022	0.0062	2.50E-01

Tableau 11 : Déchets par étape du cycle de vie pour la fenêtre WICONA OF2 Wicline OC

La fenêtre est entièrement démontable et seul des points de mastic (silicone) sont à nettoyer. La fenêtre est essentiellement composée d'aluminium qui est recyclé à 95%. Cette aluminium recyclé (aluminium primaire) possède les mêmes caractéristiques physico-chimiques que l'aluminium primaire. Les seuls déchets non recyclés sont les déchets inertes.

Il faut prendre en compte ici que les déchets d'emballages n'ont pas été pris en compte et que ceux-ci présentent une quantité non négligeable. Les déchets de transport et de mise en œuvre (électricité et gazole) sont des déchets indirects sous forme de rejets (atmosphérique ou dans l'eau ou dans le sol).

Les déchets radioactifs listés ont pour origine le processus de production d'électricité en centrales nucléaires.

17.9. CONTRIBUTION A L'ACIDIFICATION DE L'AIR

Les contributeurs principaux à l'acidification atmosphérique sont les oxydes d'azote et de soufre. Le profil des contributions est proche de celui des gaz à effet de serre et lié aux consommations d'énergie.

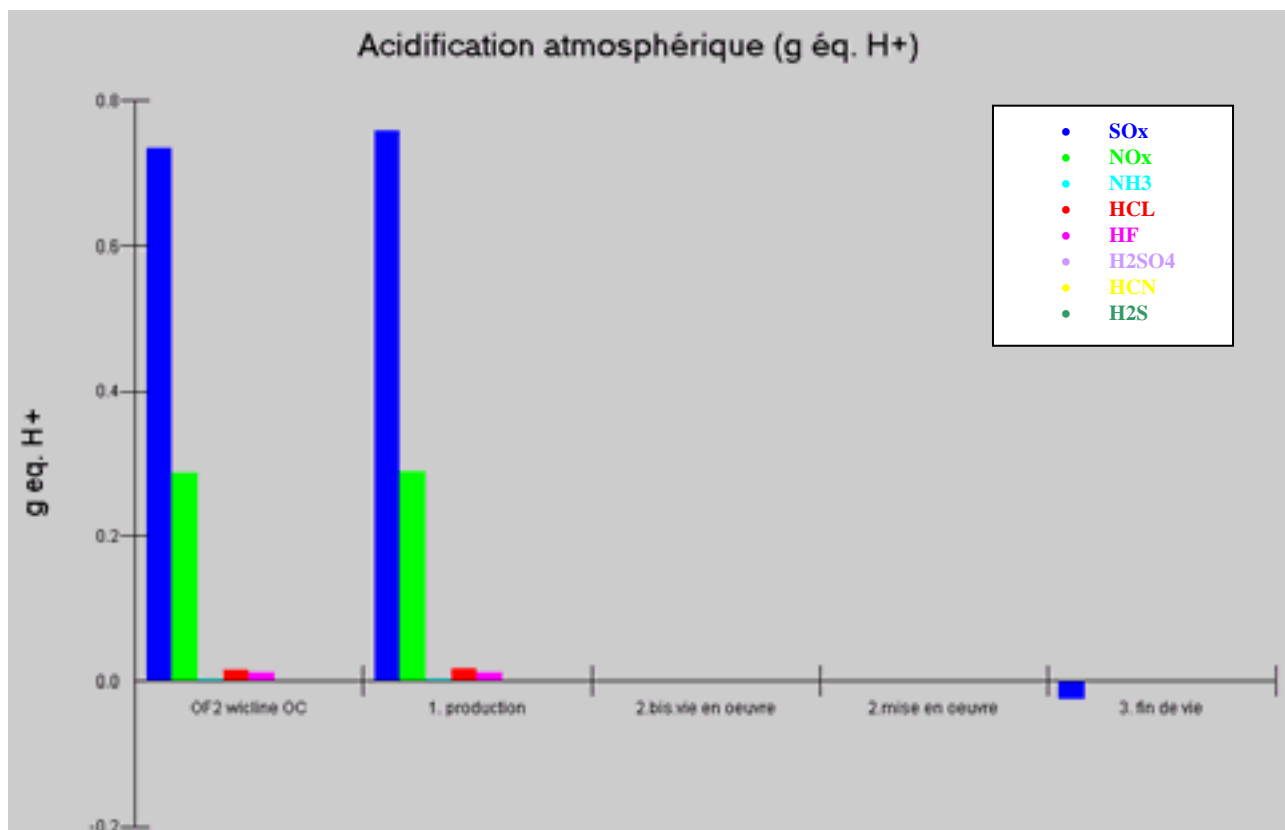


Figure 1: Contribution à l'acidification de l'air par étape du cycle de vie pour la fenêtre WICONA OF2 Wiclina OC (par annuité).

La phase de production des éléments de la fenêtre est l'étape du cycle de vie qui contribue le plus à l'acidification de l'atmosphère (notamment HCL et HF). L'étape de fin de vie incluant le recyclage des matériaux permet de réduire la contribution du cycle de vie de la fenêtre à l'acidification de l'atmosphère.

17.10. EMISSION DE GAZ A EFFET DE SERRE

Les émissions contribuant à l'indicateur sont principalement du CO2 fossile et sont, en première approche, liées à la consommation d'énergie fossile (gaz naturel, pétrole...) des systèmes étudiés.

La fabrication de la fenêtre contribue peu aux émissions car elle utilise l'électricité française (qui émet très peu de CO2).

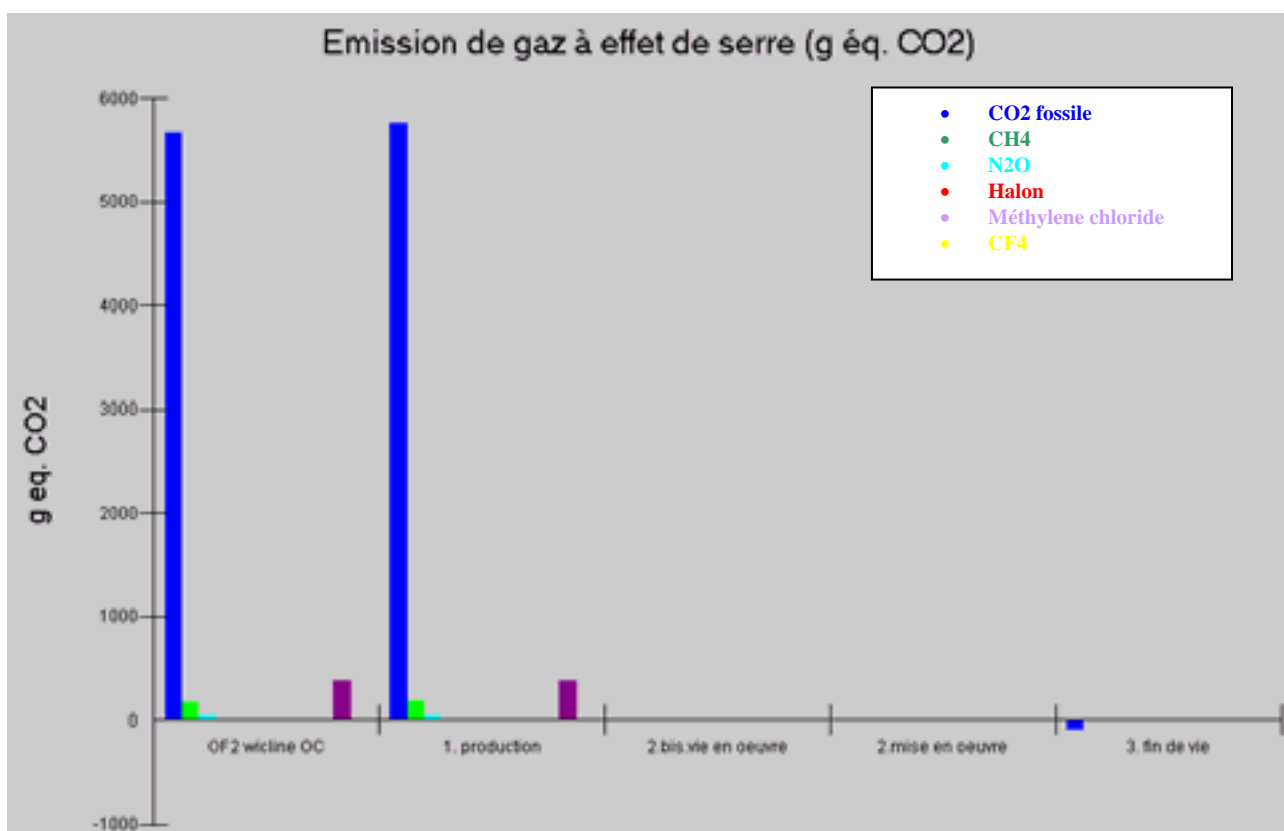


Figure 2 : Emission de gaz à effet de serre par étape du cycle de vie pour la fenêtre WICONA OF2 Wicline OC (par annuité)

La phase de production des éléments de la fenêtre est l'étape du cycle de vie qui contribue le plus à l'émission des gaz à effet de serre (notamment les CH4 et les CF4). L'étape de fin de vie incluant le recyclage des matériaux permet de réduire la contribution du cycle de vie de la fenêtre à l'émission des gaz à effet de serre. L'étape de vie en œuvre ne contribue pas à l'effet de serre car l'aluminium est un matériau inerte.

RAPPORT

17.11. CONTRIBUTION A L'EUTROPHISATION DES EAUX SUPERFICIELLES

Les contributeurs principaux à l'impact sont des émissions de produits organiques oxydables dont la nature n'est pas précisée dans les sources et des émissions de substances azotées et phosphorées.

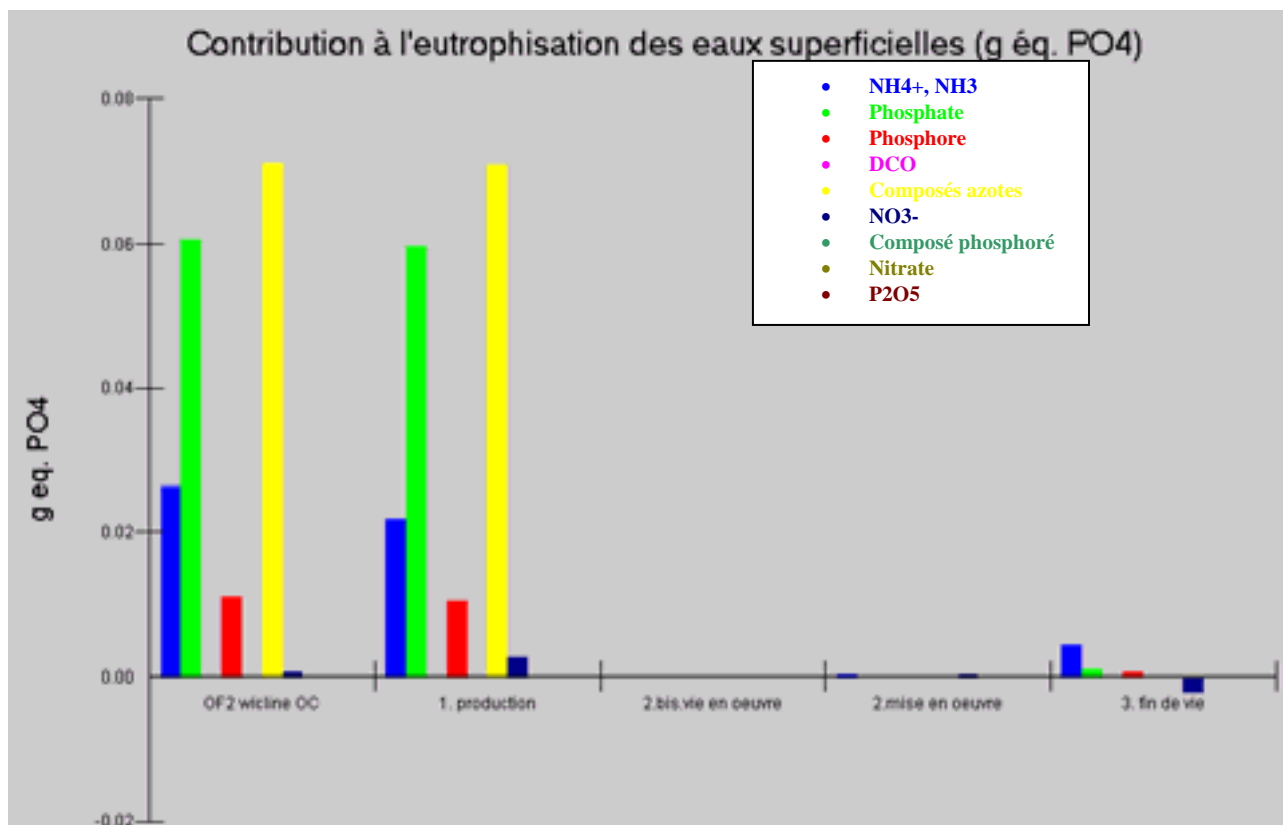


Figure 3 : Contribution à l'eutrophisation par étape du cycle de vie pour la fenêtre WICONA OF2 Wiclina OC (par annuité)

La phase de production des éléments de la fenêtre est l'étape du cycle de vie qui contribue le plus à l'eutrophisation de l'eau (notamment les matières azotées, les nitrates, les phosphates et l'ammoniaque). L'étape de fin de vie incluant le recyclage des matériaux permet de réduire la contribution du cycle de vie de la fenêtre à l'eutrophisation de l'eau pour les phosphates. En ce qui concerne l'ammoniaque et les matières azotées, la fin de vie contribue à celle-ci. L'étape de vie en œuvre ne contribue pas à l'eutrophisation de l'eau car l'aluminium est un matériau inerte.

SECTION IV : CONCLUSIONS

18. CONTRIBUTION DU PRODUIT A LA MAITRISE DES RISQUES SANITAIRES DES ESPACES INTERIEURS

⇒ Lors de la mise en œuvre :

Les produits arrivant finis sur le chantier, ils ne nécessitent l'application d'aucune peinture ou de vernis dégageant des solvants ou des odeurs. La mise en œuvre n'induit pas d'émissions de poussières.

Les fenêtres en aluminium sont des composants industrialisés prêts à poser, et les seuls déchets de chantier proviennent des emballages. Ce sont des produits propres et légers, faciles à fixer et à démonter, simplifiant ainsi la construction et la déconstruction.

⇒ Lors de la vie en œuvre :

L'aluminium, par sa constitution et sa finition, est un matériau totalement inerte et qui ne se dégrade pas dans le temps.

La fenêtre n'émet ni poussière, ni vapeur, ni particules, elle ne présente aucune toxicité de contact.

La feuille d'aluminium, même très mince, est complètement imperméable et ne laisse passer ni odeurs ni goût.

A l'air libre, l'aluminium brut développe naturellement une couche d'oxyde protectrice. Les traitements de surface, anodisation ou thermolaquage, renforcent les qualités naturelles de l'aluminium dans une vaste gamme de couleurs, brillances et finitions. Ces traitements de surface sont définitifs et ont la même durée de vie que le produit lui-même.

Ils ne nécessitent qu'un entretien courant qui consiste en un simple lavage à l'eau additionnée d'un détergent doux suivi d'un rinçage à l'eau claire.

L'aluminium est ininflammable et s'il atteint son point de fusion (environ 650°C) à l'occasion d'un incendie, il ne dégage aucun gaz ni vapeur toxique.

⇒ Le confort hygrométrique

L'ambiance intérieure d'un bâtiment est conditionnée par les performances de la fenêtre.

De même, la grande rigidité des profilés et des tôles en aluminium et leur grande résistance aux intempéries conduit à les utiliser très fréquemment pour la réalisation des brises-soleil, afin de réguler la température en été.

RAPPORT

⇒ Le confort acoustique

Le confort acoustique est conditionné par l'épaisseur des vitrages, combinés à des films spéciaux, et par l'étanchéité à l'air des parties ouvrantes. Les profilés en aluminium répondent particulièrement bien à ces exigences : leur rigidité permet de supporter des vitrages très épais, donc lourds, et garantit durablement une excellente étanchéité à l'air.

Les menuiseries acoustiques en aluminium permettent ainsi d'obtenir des indices d'affaiblissement jusqu'à 40dB, voire au-delà, et procurent un excellent confort même dans les immeubles les plus exposés.

⇒ Le confort visuel

Grâce à sa légèreté et à sa rigidité, l'aluminium permet de profiter au mieux de l'éclairage naturel. La finesse des profilés en aluminium permet d'augmenter le clair de jour des fenêtres.

Les brise-soleil en aluminium permettent quant à eux de maîtriser la lumière et d'éviter l'éblouissement.

⇒ Le confort olfactif

L'aluminium n'a pas d'odeur. Les traitements de surface permettent d'éviter les nuisances liées au décapage et à la peinture. Le nettoyage à l'eau additionnée d'un détergent doux évite quant à lui l'utilisation de produits parfois agressifs et odorants.

19. ANALYSE ENVIRONNEMENTALE DE LA FENETRE PAR ETAPE

Les conclusions de la phase d'analyse des résultats par étapes sont les suivantes :

- ⇒ La phase de production des matériaux (EPDM, aluminium, PA ...) prédomine pour la majorité des indicateurs étudiés.
- ⇒ Les transports ont en général un impact faible par rapport aux autres étapes.
- ⇒ L'étape de vie en œuvre est celle qui a le moins d'impact.
- ⇒ L'étape de fin de vie contribue peu aux impacts.

**ANNEXE 1 : PRESENTATION
DES INDICATEURS
BIBLIOGRAPHIQUES**

RAPPORT

• **Effet de serre :**

On appelle « effet de serre » l'augmentation de la température moyenne de l'atmosphère induite par l'augmentation de la concentration atmosphérique moyenne de diverses substances d'origine anthropique (CO₂, méthane, CFC...). L'unité retenue pour évaluer l'impact potentiel sur l'effet de serre d'une substance est le GWP (Global Warming Potential), exprimé en masse d'équivalent CO₂. Le GWP d'une substance est le potentiel d'effet de serre de l'émission instantanée d'un gramme ou d'un kilogramme de la substance par rapport au CO₂ (source IPCC, 1995). Les émissions de CO₂ d'origine biologique (« CO₂ biomasse ») ne sont pas comptabilisées comme un gaz à effet de serre d'origine anthropique, conformément aux conventions internationales fixées par le groupe intergouvernemental d'experts sur le réchauffement climatique (GIEC ou IPCC). Les coefficients utilisés pour calculer cet impact potentiel sur l'environnement sont présentés ci-dessous.

IPCC-Greenhouse effect (direct, 100 years)	g eq. CO₂	IPCC
(a) Carbon Dioxide (CO ₂ , fossil)	g	1
(a) Methane (CH ₄)	g	23
(a) Nitrous Oxide (N ₂ O)	g	296
(a) Carbon Tetrafluoride (CF ₄)	g	5700
(a) Halon 1301 (CF ₃ Br)	g	6900

Tableau 12 : Coefficients d'équivalence d'effet de serre (source : IPCC et WMO 1998)

• **Acidification atmosphérique :**

Il s'agit de l'augmentation de la quantité de substances acides dans la basse atmosphère, à l'origine des « pluies acides » et notamment du dépérissement de certaines forêts. L'unité retenue pour évaluer la contribution d'une substance à l'acidification est le potentiel de libération de protons H⁺ (source CML, 1992). Comme cet impact est un phénomène de portée régionale, le résultat du calcul global de l'impact d'un produit en termes d'acidification doit être nuancé par la distribution spatiales des émissions de gaz contribuant à cet effet de serre.

CML-Air acidification	g eq. H⁺	CML
(a) Nitrogen Oxides (NO _x as NO ₂)	g	0,022
(a) Sulfur Oxides (SO _x as SO ₂)	g	0,031
(a) Ammonia (NH ₃)	g	0,059
(a) Hydrogen Chloride (HCl)	g	0,027
(a) Hydrogen Cyanide (HCN)	g	0,037
(a) Hydrogen Fluoride (HF)	g	0,050
(a) Hydrogen Sulphide (H ₂ S)	g	0,059
(a) Sulphuric Acid (H ₂ SO ₄)	g	0,020

Tableau 13 : Coefficients d'équivalence d'acidification de l'air (source : Université de Leiden, Pays-Bas)

RAPPORT

• **Eutrophisation des eaux :**

L'eutrophisation d'un milieu aqueux se caractérise par l'introduction de nutriments, sous forme de composés azotés et phosphatés par exemple, qui conduit à la prolifération d'algues. Cela induit dans un premier temps une forte consommation de CO₂ dissous en présence de lumière (par photosynthèse) et donc une alcalinisation des eaux, puis dans un second temps à une décomposition bactérienne qui entraîne une diminution de la teneur en oxygène dissous dans l'eau. Ce phénomène peut conduire à la mort de la faune et de la flore du milieu aquatique considéré.

Les coefficients utilisés pour calculer cet impact potentiel sur l'environnement sont présentés ci-dessous.

CML-Eutrophisation (water)	g eq. PO₄	CML
(w) Ammonia (NH ₄ ⁺ , NH ₃ , as N)	g	0,420
(w) COD (Chemical Oxygen Demand)	g	0,022
(w) Nitrate (NO ₃ ⁻)	g	0,095
(w) Nitrite NO ₂ ⁻)	g	0,130
(w) Nitrogenous matter (Kjeldahl, as N)	g	0,420
(w) Nitrogenous matter (unspecified, as N)	g	0,420
(w) Phosphates (PO ₄ ³⁻ , HPO ₄ ²⁻ , H ₂ PO ₄ ⁻ , H ₃ PO ₄ , as P)	g	3,060
(w) Phosphorous matter (unspecified, as P)	g	3,060
(w) Phosphorus (P)	g	3,060
(w) Phosphorus pentoxide (P ₂ O ₅)	g	1,336

Tableau 14 : Coefficients d'équivalence d'eutrophisation (source : Université de Leiden, Pays-Bas)

**ANNEXE 2 : SOURCES
BIBLIOGRAPHIQUES DES
DONNEES**

RAPPORT

Electricité :

- 1) For combustion of coal, lignite, heavy fuel oil, natural gas, process gas:
Laboratorium für Energiesysteme ETH, Zürich, 1996
- 2) for breakdown efficiencies: Energy statistics of OECD countries 1999-2000
International energy agency - Paris, 2001

Gasoline :

Laboratorium für Energiesysteme ETH, Zürich, 1996
Teil 1, Erdöl - Page 171-172

primary source:

- 1) Concawe (Hrsg.), "quality of aqueous effluents from oil refineries in western europe",
Concawe report n°84/53, Brussels 1984
- 2) Concawe (Hrsg.), "oil refineries waste survey -disposal methods, quantities and costs",
Concawe report n° 5/89, Brussels 1989.
- 3) Concawe (Hrsg), "Performance of Oil Industry Pipeline in Western Europe Statistical
Summary of Reported Spillages-1994", Concawe report n° 4/95, Brussels 1995
- 4) <Raffoil 1991> Vertrauliche Informationen einer modernen, westeuropäischen Raffinerie,
1991.

Transport routier :

- 1) Gasoline production
Swiss Federal Office of Environment, Forests and Landscape (FOEFL or BUWAL)
Environmental Series No. 132 - Bern, February 1991, page A9
- 2) Gasoline combustion
European Car Manufacturer

Aluminium :

Environmental Profile Report for the European aluminium Industry
EAA (European Aluminium Association) - April 2000 - Page 25-27 - www.eaa.net

Primary Sources:

1. Ancillary Process Data

- ✦ Bauxite mining: BUWAL Environment series no. 132 (1991), IPAI Bauxite Mine Survey, other sources
- ✦ Limestone production: I. Fecker, EMPA (1989); BUWAL Environmental series no. 132 (1991), Pechiney (1994), VAW (1994)
- ✦ Caustic soda production: I. Boustead. Ecoprofiles of plastoics and related intermediates, APME, Brussels, 1999
- ✦ Aluminium Fluoride production: Norzinc / Alufluor / Pechney (1994)
- ✦ Petrol coke production: Pechiney (1994), APME Report n°2 (1995), Statoil (Norway, 1995)
- ✦ Pitch production: Hoogovens Staal, note 21 November 1997

RAPPORT

2. Fuel Production and Use: Energy carrier consumption, emissions
SAEFL Environmental Series 250 (1998) "Buwal 250", table 16.9
3. Electricity Supply Systems
SAEFL Environmental Series 250 (1998) "Buwal 250", EMPA Report for EAA dated 27 April 1998, derived from Buwal 250, for national grid systems
4. Recycling
Aluminium BREF note: document prepared for the EU Commission, 1999
Aluminium Scrap terms and definitions: pr EN 12258-3

Polyamide (PA66) :

Ecoprofiles of plastics and related intermediates - I.Boustead
APME, Brussels, 1999 - available on web site: <http://www.apme.org>

Ethylene Propylene Diene (EPDM) :

Average of American chemical industries (survey) - 1990
source : confidential- SRI

Vitre :

Laboratorium für Energiesysteme - ETH, Zürich, 1996 - Teil 3, p. 68

Acier :

BUWAL (Bundesamt für Umwelt, Wald und Landschaft) n°250 - Bern, 1996 - 320-321

Primary source:

Stoff und Energieverteilungsanalyse einer Produktlinie mit verschiedenen Entsorgungswegen am Beispiel einer Weißblech-Konserven Dose-Diplomarbeit TU Berlin, 1990.

Polypropylène:

Ecoprofiles of plastics and related intermediates - I.Boustead
APME, Brussels, 1999 - available on web site: <http://www.apme.org>

Combustion gaz naturel:

Laboratorium für Energiesysteme
ETH, Zurich, 1996
Teil 1, Erdgas
Page 66-67

RAPPORT

ABS:

Ecoprofiles of plastics and related intermediates
I. Boustead
APME, Brussels, 1999
available on web site: <http://www.apme.org>

Polyamide (PA):

Eco-profiles of the European Plastics Industry (APME)
Report: NYLON 6
I. Boustead
Brussels, November 2000
page 21-27

Primary source:

- 1) 3 companies -Germany The Netherlands
- 2) International Energy Agency.
 - Coal Information 1995. Paris, 1995
 - Oil and Gas Information 1995. OECD Paris, 1995
 - Electricity information 1995. OECD Paris, 1995.