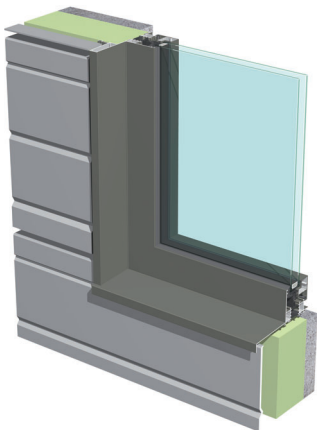


# LES NOUVEAUTÉS BATIMAT 2009

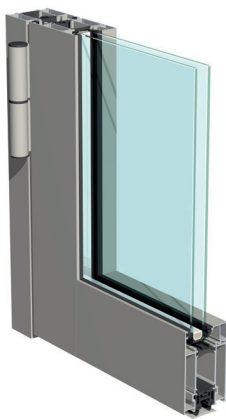
## SOLUTIONS FENÊTRES ALUMINIUM



### ■ Solution pose et isolation par l'extérieur

#### WICLINE 65


- Fenêtre module de 65 mm
- Solution bâtiment isolation par l'extérieur
- Solution réglementation thermique bâtiment 2010 / 2012
- Ouvrant visible ou ouvrant caché / Drainage visible ou caché
- Assemblage coupe d'onglet avec équerre injection de colle contrôlée
- Fenêtres grandes dimensions H 2000 x L 1100
- Dormant spécial pour pose en isolation par l'extérieur (breveté)
- Jonction béton / dormant isolé par profilé polyamide
- Uw : 1,4 W/m<sup>2</sup>.K



### ■ Solution « grand trafic » pour ERP

#### WICSTYLE 65

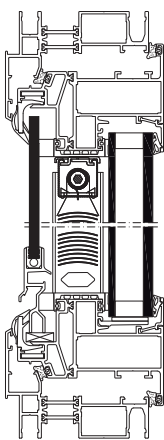
- Porte module de 65 mm
- Portes grandes dimensions H 2700 x L 1300 par vantail
- Seuil pour personnes à mobilité réduite
- Seuil étanche à RPT
- Paumelle à clamer
- Barrette tubulaire pour isolation thermique des serrures
- Uw : 1,8 W/m<sup>2</sup>.K



### ■ Solution RT bâtiment 2010 / 2012

#### WICSLIDE 65

- Porte-fenêtre coulissante, module de 65 mm
- Ouvrant remplissage 24 et 31 mm. Design industriel et résidentiel
- 2 vantaux sur dormant deux rails avec seuil PMR
- Seuil étanche à RPT
- Système anti-déchaussement des vitrages (brevet Wicona)
- Système anti effet bi-lames (brevet Wicona)
- Uw : 1,6 W/m<sup>2</sup>.K



### ■ Solution spécifique pour établissements hospitaliers

#### R'PURE

- Fenêtre respirante 91 mm
- Vitrage extérieur simple 6 mm
- Vitrage intérieur double 28 mm
- Lame d'air de 44,5 mm
- Drainage caché
- Intégration store vénitien
- Uw : 1,2 W/m<sup>2</sup>.K



### ■ Solution levant-coulissant grandes ouvertures

#### WICSLIDE 140

- Levant-coulissant à RPT
- Dimension maximale par vantail : L 2700 x H 3200
- Prise de remplissage jusqu'à 39 mm
- Poids par vantail : 400 kg
- Fermeture 3 points, serrure à clef
- Uw : 1,5 W/m<sup>2</sup>.K

**Rendez-vous sur le stand Wicona, du 2 au 7 novembre,  
Porte de Versailles - Hall 3, Allée G, Stand 50**